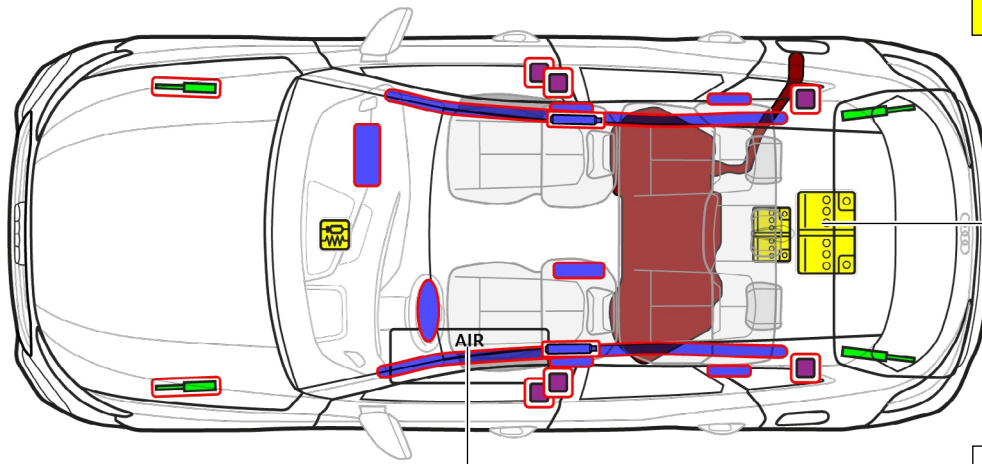




Audi Q5 / SQ5

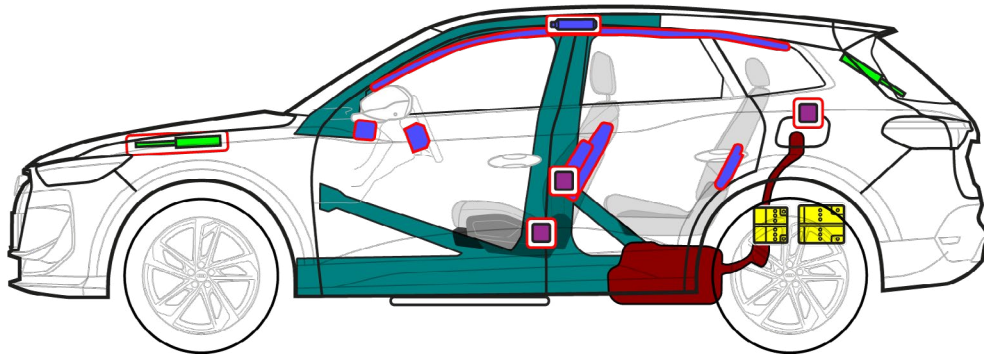
SUV / Sportback, 2025-től

5-ajtós, 5-személyes



48 voltos LI-ION (opcionális)

Légrugózás (opcionális)



	Légszak		Gázgenerátor		Biztonságiöv-előfeszítő		SRS vezérlőegység		Gázrugó/ előfeszített rugó
	Nagy ellenállású zóna		Levegőtartály		Alacsony feszültségű akkumulátor		Benzin- vagy dízelmotor üzemanyag-tartály		




Audi Q5 / SQ5 SUV / Sportback, 2025-től

5-ajtós, 5-személyes

1. Azonosítás/felismerés

Modelljelölés a B-oszlopon



Modelljelölés a jármű hátulján

SUV



Sportback



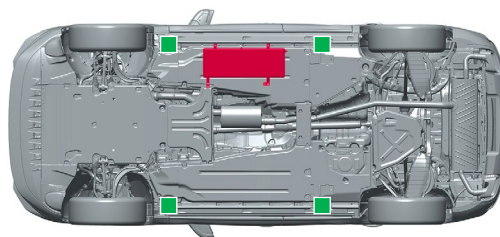
2. Jármű rögzítése / emelés

Jármű rögzítése

- 1 Működtesse a rögzítőféket
- 2 Biztosítsa a gépkocsit elgurulás ellen



Emelési pontok



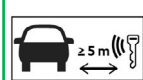
- Megfelelő emelési pontok
- Sűrítetttelvező-tartály (opcionális)

3. Közvetlen veszélyek elhárítása/biztonsági intézkedések

Gyújtás kikapcsolása

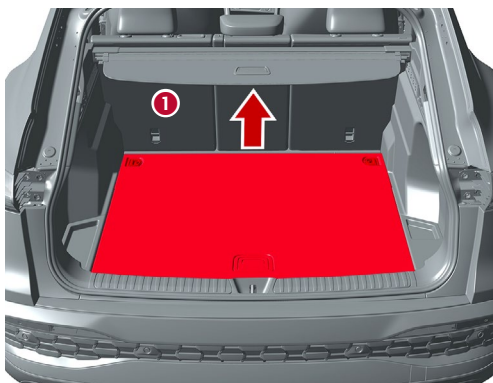
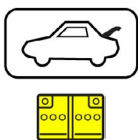


Nyomja meg a „Start-Engine-Stop“ gombot a középkonzolon a fékpedál működtetése nélkül



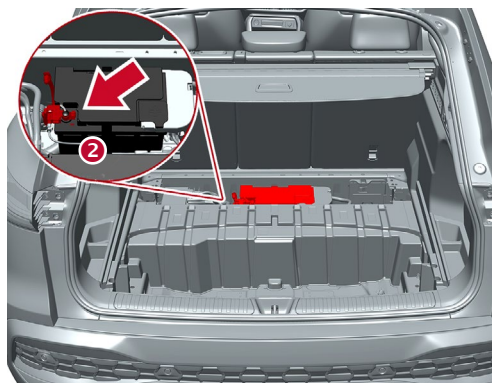
Ha lehetséges, távolítsa el a távirányítós kulcsot, kulcskártyát és/vagy okostelefon-alkalmazást 5 m-nél távolabbra a járműtől.

1) 12 voltos akkumulátor lekötése a csomagterben



Csomagtér-padrólómezt eltávolítani:

- 1 Ehhez a rögzítéscsavaros rögzítéseit meglazítani vagy a csomagtér-padrólómezt megfelelő számmal felemelni



- 2 12 voltos akkumulátor helyét meghatározni és a negatív pólusát lekötöni



Audi Q5 / SQ5

SUV / Sportback, 2025-től

5-ajtós, 5-személyes

2) 48 voltos akkumulátor (opcionális) lekötése a csomagterében

Légzsákioldással járó balesetnél a légzsákioldás felismerése után a 48 voltos elektromos hálózat aktív állapota azonnal automatikusan megszüntetésre kerül.



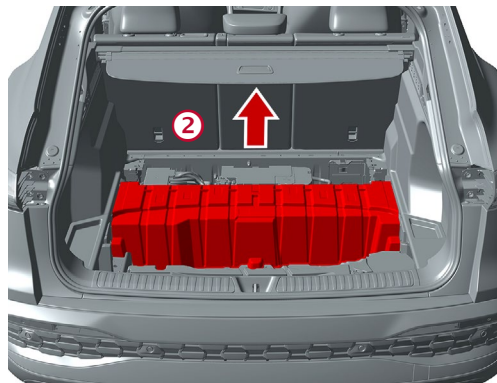
Ekkor a 48 voltos elektromos hálózat aktív állapota a következő eljárásnál kb. 10 másodperc után meg van szüntetve.



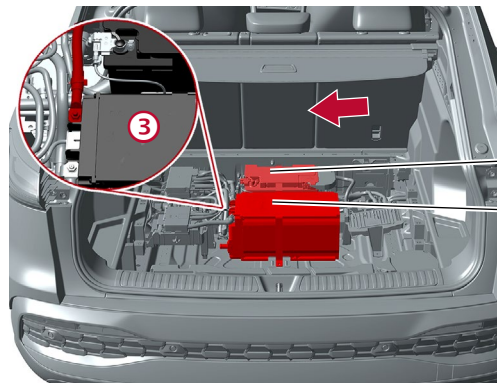
- 1) Gyújtást kikapcsolni
- 2) A 12 voltos akkumulátort lekötni

Minden más esetben a következőképpen lehet a 48 voltos elektromos hálózat aktív állapotát megszüntetni:

- 1) csomagtér-padlólemezt eltávolítani (lásd 12 voltos akkumulátor lekötése)



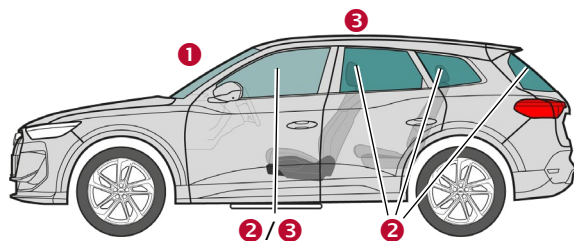
2) 48 voltos akkumulátor burkolatát eltávolítani



3) 48 voltos akkumulátor helyét meghatározni és a negatív pólusát lekötni

12 voltos akkumulátor
48 voltos akkumulátor

4. Hozzáférés a bent rekedtekhez



Üvegtípusok:

- 1) ragasztott többrétegű biztonsági üveg
- 2) egyrétegű biztonsági üveg
- 3) ragasztott többrétegű biztonsági üveg (opcionális)

5. Tárolt energia/folyadékok/gázok/szilárd anyagok



Benzin vagy gázolaj
max. 60 l



12 V



48 V
Lítium-ion (opcionális)



max. 18 bar
(opcionális)



Audi Q5 / SQ5

SUV / Sportback, 2025-től

5-ajtós, 5-személyes

6. Tűz esetén



A lítium-ion akkumulátorok maguktól kigyulladhatnak, ill. a tűz eloltása után újra kigyulladhatnak!
Megfelelő védőfelszerelést kell viselni!



Az opcionális légrugózási rendszerben lévő tömítetlenségek a tűz intenzitásának növekedését okozhatják.

7. Elmerülés esetén

A mentés után a vizet hagyni kell kifolyni és az akkumulátort(-okat) le kell kötni (lásd 3. fejezet).
Megfelelő védőfelszerelést kell viselni!

8. Elszállítás



A lítium-ion akkumulátorok maguktól kigyulladhatnak, ill. a tűz eloltása után újra kigyulladhatnak!
Megfelelő védőfelszerelést kell viselni!



9. Fontos információk

További információk az Audi mentési utasításban: www.audi.com/rescue

10. Felhasznált piktogramok magyarázata

Tűzveszélyes	Maró hatású	Az emberi egészségre veszélyes	Környezeti veszély	Benzin üzemanyag-tartály	Dízel üzemanyag-tartály	Használjon vizet a tűzoltáshoz	Okoskulcs eltávolítása
Csomagtartó	Általános figyelmeztető jel						