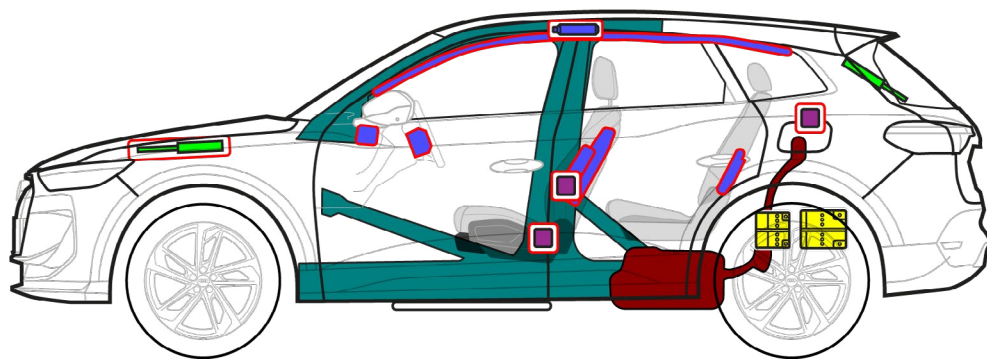
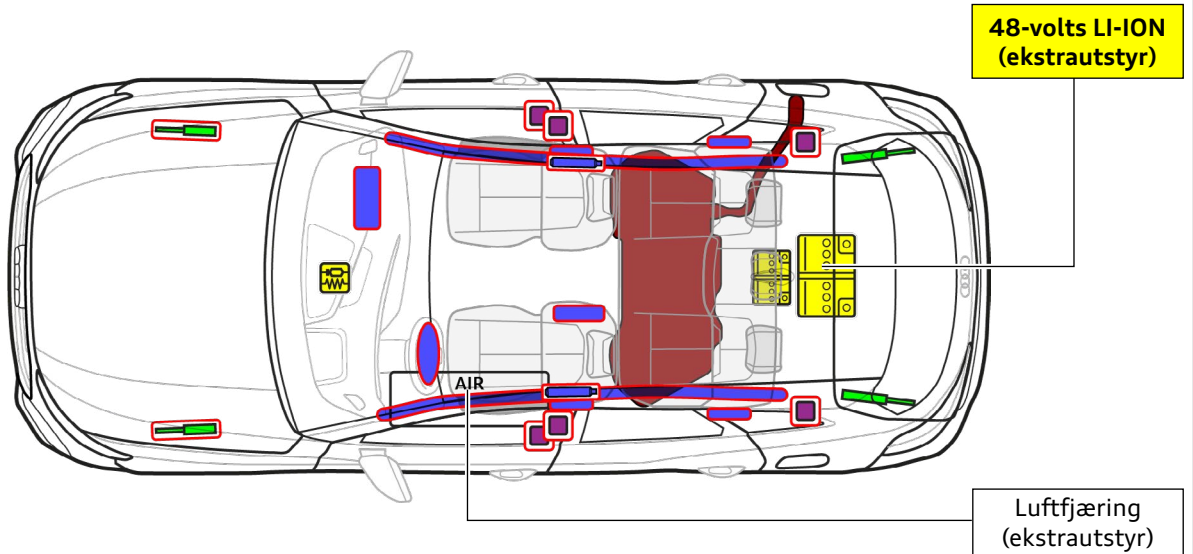




# Audi Q5 / SQ5

## SUV / Sportback, fra 2025

5-dørs, 5-seter



	Kollisjonspute		Gassgenerator		Beltestrammere		SRS-styreenhet		Gasstrykkfjær / forspent fjær
	Høyfaste områder		Lufttank		Lavvoltbatteri		Drivstofftank, bensin eller diesel		




# Audi Q5 / SQ5

## SUV / Sportback, fra 2025

5-dørs, 5-seter

### 1. Identifisering/gjenkjenning

Modellbetegnelse på B-stolpen



Modellbetegnelse bak på bilen

SUV



Sportback



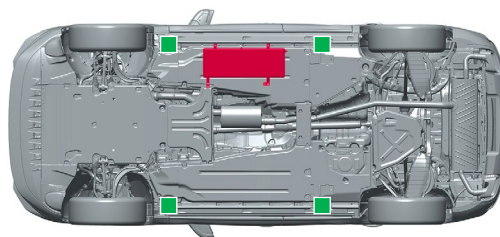
### 2. Fiksering/stabilisering/løfting

Sikre at bilen ikke kan bevege seg

- 1 Sett på parkeringsbremsen.
- 2 Sikre bilen mot å rulle.



Løftepunkter



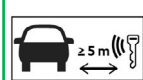
- Egnede løftepunkter
- Trykklufttank (ekstrautstyr)

### 3. Eliminere direkte farer / sikkerhetsbestemmelser

Slå av tenningen

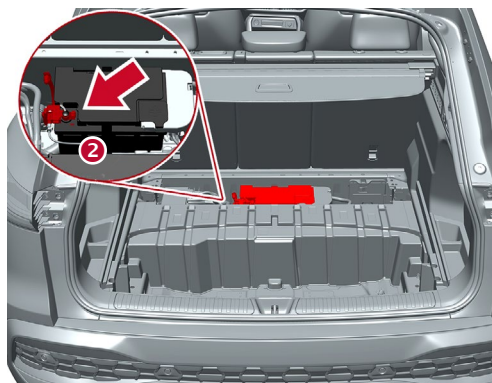
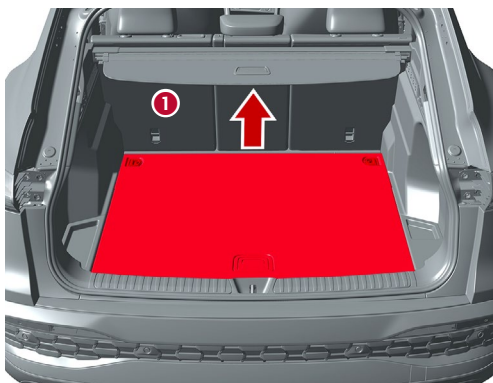
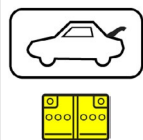


Trykk på tasten Start Engine Stop i midtkonsollen uten å trå inn bremsepedalen.



Fjernkontrollnøkkelen, nøkkelkortet og/eller smarttelefonappen skal helst være mer enn 5 meter unna bilen.

1) Koble fra 12-voltsbatteriet i bagasjerommet



Ta ut bagasjeromsgulvet:

- 1 Løsne skruerpunktene på surrekroene, eller vipp opp bagasjeromsgulvet med et egnet verktøy.

- 2 Finn 12-voltsbatteriet, og koble fra minuspolen.



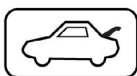
# Audi Q5 / SQ5

## SUV / Sportback, fra 2025

5-dørs, 5-seter

### 2) Koble fra 48-voltsbatteriet (ekstrautstyr) i bagasjerommet

Ved ulykker der en eller flere kollisjonsputer utløses, deaktiveres bilens 48-volts ledningsnett automatisk etter at utløsning av kollisjonsputen(e) er registrert.

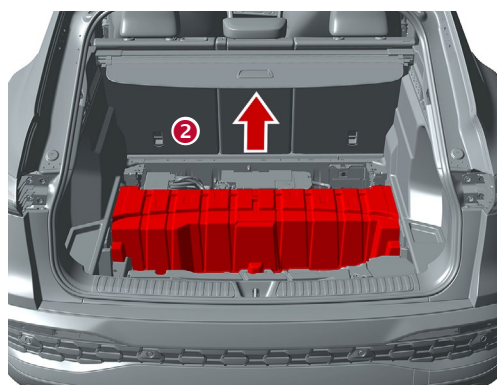


I tillegg deaktiveres det 48-volts ledningsnett etter ca. 10 sekunder når du går frem på følgende måte:  
1) Tenning av  
2) Koble fra 12-voltsbatteriet

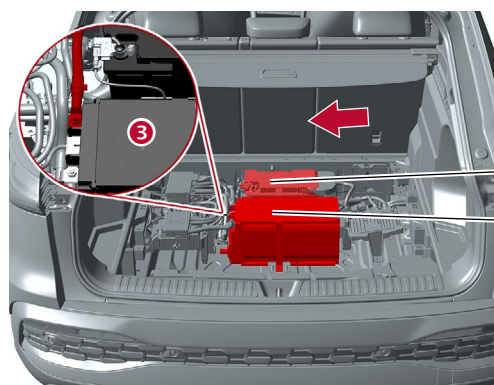


I alle andre tilfeller kan bilens 48-volts ledningsnett deaktiveres på følgende måte:

- 1 Ta ut bagasjeromsgulvet (se Koble fra 12-voltsbatteri).



2 Ta av dekslet på 48-voltsbatteriet.

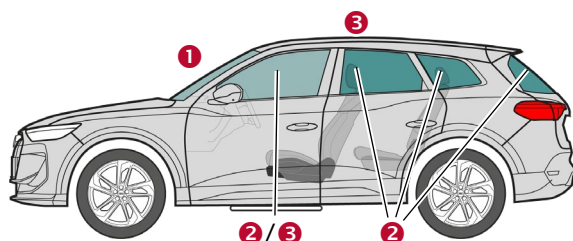


3 Finn 48-voltsbatteriet, og koble fra minuspolen.

12-voltsbatteri

48-voltsbatteri

### 4. Tilgang til personene i bilen



#### Glasstyper:

- 1 Flerlags sikkerhetsglass
- 2 Ettlags sikkerhetsglass
- 3 Flerlags sikkerhetsglass (ekstrautstyr)

### 5. Lagret energi / væsker / gasser / faststoffer



Bensin eller diesel  
maks. 60 liter



12 V



48 V  
Litium-ion (ekstrautstyr)



maks. 18 bar  
(ekstrautstyr)



# Audi Q5 / SQ5

## SUV / Sportback, fra 2025

5-dørs, 5-seter

### 6. Ved brann



Litiumionbatterier kan selvantenne eller antennes på nytt etter at brannen er slukket!  
Bruk egnet verneutstyr!



Lekkasjer på luftfjæringssystemet (ekstrautstyr) kan føre til at brannen blir kraftigere.

### 7. Under vann

La vannet renne ut og koble fra batteriet/batteriene etter berging (se kapittel 3).  
Bruk egnet verneutstyr!

### 8. Tauing/transport/lagring



Litiumionbatterier kan selvantenne eller antennes på nytt etter at brannen er slukket!  
Bruk egnet verneutstyr!



### 9. Viktig tilleggsinformasjon

Du finner mer informasjon i Audis håndbok for redningstjenesten på [www.audi.com/rescue](http://www.audi.com/rescue)

### 10. Betydningen til piktogrammene

Brannfarlig	Etsende, irriterer huden	Kronisk helsefare	Miljøfare	Drivstofftank, bensin	Drivstofftank, diesel	Slukket med vann	Fjern smartnøkkel
Lås opp bagasjerom	Advarsel, fare						