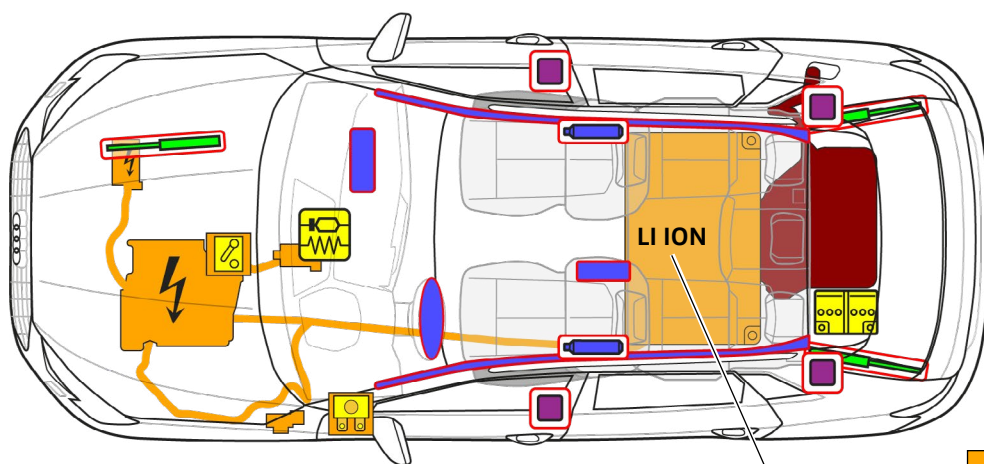




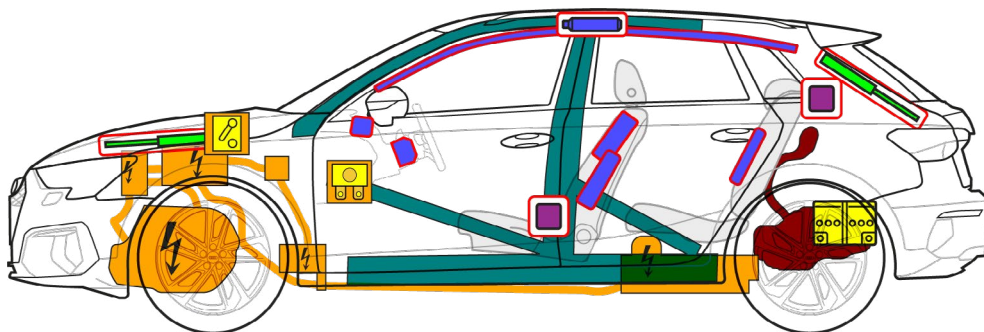
Audi A3 TFSI e

Sportback / allstreet, od 2024

5-dverový, 5-miestny



400 V
LI ION



	Airbag		Generátor plynu		Predpínač bezpečnostných pásov		SRS Riadiaca jednotka		Plynový tlmič/ predpätá pružina
	Oblasti s vysokou pevnosťou		Palivová nádrž pre benzín		Nízkonapäťový akumulátor		Vysokonapäťový akumulátor		Vysokonapäťové vedenie
	Vysokonapäťová izolácia, nízkonä- päťový systém		Poistková skrinka, deaktivácia vysokonapäťového systému pri nízkom napätí		Vysokonapäťové komponenty				



Audi A3 TFSI e

Sportback / allstreet, od 2024

5-dverový, 5-miestny

1. Identifikácia/rozpoznanie



Elektrické zariadenie je tiché. Ukazovateľ združeného prístroja (Powermeter) dáva spätnú väzbu, či je elektrický pohon vypnutý „OFF“ alebo pripravený na prevádzku „READY“.

Označenie modelu
Audi A3 TFSI e

Nabíjacia prípojka



A3
(Názov modelu na zadnej strane je možné zrušiť)

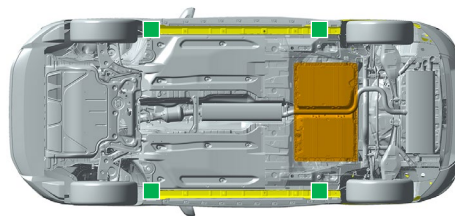
2. Upevnenie / stabilizácia / zdvíhanie


Odstavenie vozidla


- 1 Stlačte tlačidlo parkovania „P“
 - 2 Aktivujte parkovaciu brzdú
- Zabezpečte vozidlo pred rolovaním



Zdvíhacie body



 Vhodné zdvíhacie body

 Vysokonapäťový akumulátor

3. Odstránenie priamych nebezpečenstiev / bezpečnostné predpisy

Vypnite zapaľovanie



Stlačte tlačidlo „START-STOP“ bez stlačenia brzdového pedála



Namiesto diaľkového kľúča je možné použiť aj kľúčovú kartu alebo aplikáciu pre smartfón.


Deaktivácia vysokonapäťového systému

V prípade nehody, pri ktorej dôjde k aktivácii airbagu, sa vysokonapäťový systém automaticky deaktivuje, akonáhle je rozpoznávaný uvoľnený airbag. Na vysokonapäťovom systéme sa odstráni napätie približne 20 sekúnd po deaktivácii.



Vo všetkých ostatných prípadoch možno vysokonapäťový systém deaktivovať nasledovne:

Možnosť 1: z motorového priestoru



1 Vytiahnite červenú slučku

2 Vytiahnite čiernu zástrčku






Audi A3 TFSI e Sportback / allstreet, od 2024

5-dverový, 5-miestny

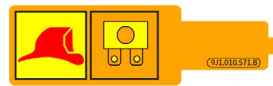



Možnosť 2: (poistka v priestore pre cestujúcich)


Ľavostranné riadenie
(vedľa stĺpika riadenia)
Odstráňte kryt



Pravostranné riadenie
(v odkladacej priehradke)
Odstráňte kryt




Vytiahnite poistku



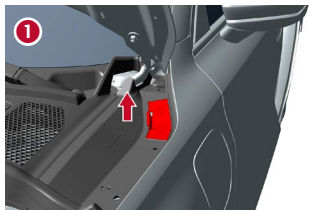
Nedotýkajte sa poškodených vysokonapäťových komponentov, káblov a vysokonapäťového akumulátora, nerežte ich ani neotvárajte! Je nutné nosiť zodpovedajúci ochranný výstroj!

Odpojte 12-voltovú batériu (v batožinovom priestore)

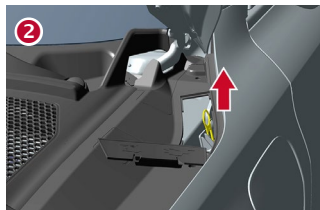


- 1 Odstráňte kryt
- 2 Odpojte záporný pól


Odpojenie od nabíjacej stanice (núdzové odistenie nabíjacieho konektora)



- 1 Odstráňte kryt

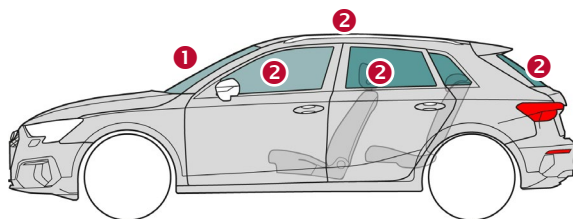


- 2 Potiahnite žltú slučku



- 3 Vytiahnite nabíjací konektor

4. Prístup k spolucestujúcim



Typy skiel:

- 1 Laminované bezpečnostné sklo
- 2 Tvrdené bezpečnostné sklo

5. Uložená energia / kvapaliny / plyny / pevné látky



max. 40 l



12 V



Audi A3 TFSI e

Sportback / allstreet, od 2024

5-dverový, 5-miestny



400 V
Lítiovo-iontový



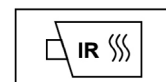
Pri mechanickej deformácii systému akumulátora hrozí nebezpečenstvo tepelnej reakcie vysokonapäťového akumulátora.
Sledujte teplotu vysokonapäťového akumulátora!



6. V prípade požiaru



V prípade poškodenia alebo v prípade nesprávneho použitia sa lítium-iónové akumulátory môžu samovznietiť rýchlo alebo s časovým oneskorením, alebo sa môžu po uhasení požiaru opäť vznietiť!
Je nutné nosiť zodpovedajúci ochranný výstroj!



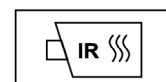
7. Pod vodou

Po vytiahnutí vozidla z vody deaktivujte vysokonapäťový systém a 12 V palubnú sieť (pozrite kapitolu 3) a nechajte vodu odtiecť. Je nutné nosiť zodpovedajúci ochranný výstroj!


8. Odťahovanie / preprava / skladovanie



Lítium-iónové akumulátory sa môžu po uhasení samočinne vznietiť alebo sa vznietiť znova!
Je nutné nosiť zodpovedajúci ochranný výstroj!



Ak bolo vozidlo účastníkom nehody alebo ak je vysokonapäťový akumulátor poškodený alebo zasiahnutý: deaktivujte vysokonapäťový systém (pozri kapitolu 3). Zaparkujte vozidlo v bezpečnej vzdialenosti min. 5 m od budov a iných vozidiel (karanténny priestor).



Neodťahujte vozidlo, ktoré bolo účastníkom nehody, na svojich hnacích nápravách.

9. Dôležité dodatočné informácie

Viac informácií nájdete v záchranárskej príručke Audi na www.audi.com/rescue

10. Vysvetlenie použitých piktoqramov

Horľavé	Žieravé, dráždivé pre pokožku	Zdraviu škodlivé	Nebezpečné pre životné prostredie	Benzínové vozidlo s hybridným pohonom	Výstraha vysokého napätia	Pozor, nebezpečenstvo	Haste vodou
Nebezpečné napätie	Vyberte inteligentný kľúč	Použite infračervenú termovíziu kameru	Odomknite kapotu motora	Odomknite batôžinový priestor			