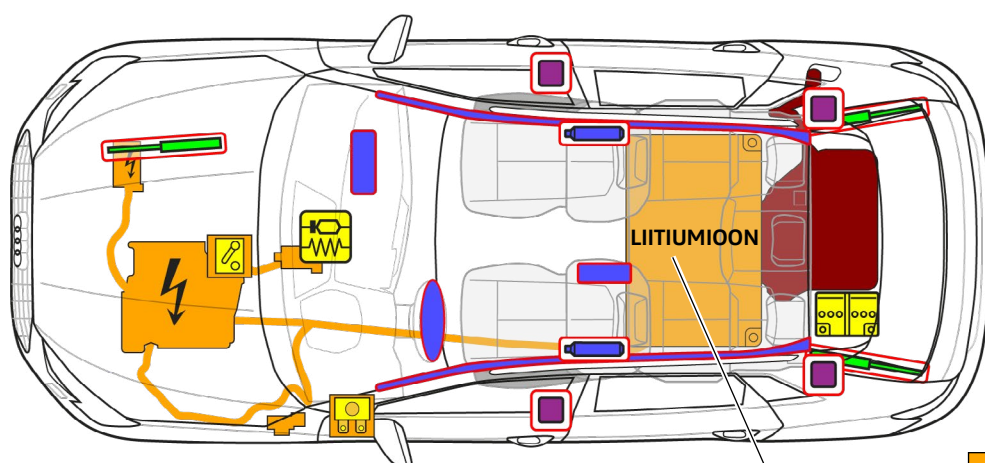




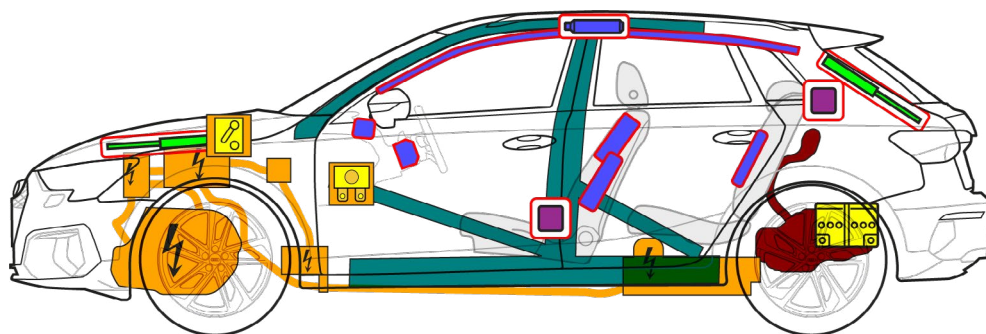
Audi A3 TFSI e

Sportback / allstreet, alates 2024

Vieükseline, vieistmeline



400 V
LIITIUMIOON



	Turvapadi		Gaasigeneraator		Turvavööpinguti		SRSi juhtplokk		Gaasvedrud/ eelpingutatud vedrud
	Ülitugevad piirkonnad		Bensiinipaak		Madalpingeaku		Kõrgepingeaku		Kõrgepingekaabel
	Kõrgepinge lahk- lüüti, madalpinge- süsteem		Kaitsmete pistik, kõrgepingesüsteemi inaktiveerimine madalpingelt		Kõrgepinge- komponendid				



Audi A3 TFSI e

Sportback / allstreet, alates 2024

Viiekseline, viieistmeline

1. Identifitseerimine/tuvastus



Elektrisõiduk on vaikne. Näidikuploki näidikul (energia näidikul) kuvatakse, kas elektriajam on välja lülitatud „OFF“ või töövalmis „READY“.

Mudelitähis
Audi A3 TFSI e

Laadimisühendus



A3
(tagaosa asuva mudelitähi-
se saab ära jätta)

2. Fikseerimine/stabiliseerimine/tõstmine

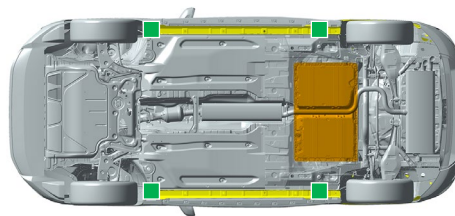
Sõiduki fikseerimine

- 1 Vajutage parkimisnuppu „P“
- 2 Rakendage seisupidur

Kindlustage sõiduk veeremise vastu



Tõstepunktid



■ sobivad tõstepunktid

■ kõrgepingeaku

3. Otseste ohtude vältimine / ohutusekirjad

Süüte väljalülitamine



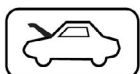
Vajutage nuppu „START-STOP“ keskkonsoolis ilma piduri-
pedaali vajutamata.



Raadiovõtme asemel on võimalik ka-
sutada ka võtmekaarti või nutitelefoni
rakendust.


Kõrgepingesüsteemi inaktiveerimine

Kui turvapadi avaneb avarii korral, inaktiveeritakse kõrgepingesüsteem kohe pärast turvapadja avanemise tuvastamist automaatselt. Kõrgepingesüsteem on pärast inaktiveerimist u 20 sekundi möödumisel pingevaba.



Muudel juhtudel saab kõrgepingesüsteemi inaktiveerida järgmiselt.

1. võimalus: mootoriruumist



1 Tõmmake punane aas välja

2 Tõmmake must pistik välja





Audi A3 TFSI e

Sportback / allstreet, alates 2024

Viiekseline, viieistmeline

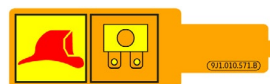
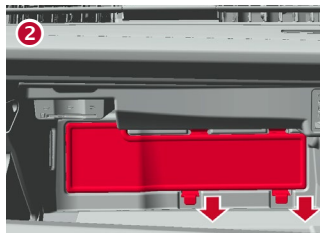


2. võimalus: (kaitse sõitjateruumis)


Vasakpoolne rool
(roolisamba kõrval)
Eemaldage kate



Parempoolne rool
(kindalaekas)
Eemaldage kate


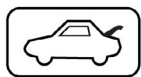


Tõmmake kaitse välja



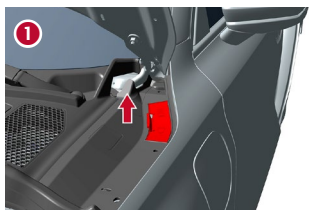
Ärge puudutage, löigake läbi ega avage kahjustatud kõrgepingekomponente, -kaableid ja kõrgepingeakut. Kandke vastavat kaitsevarustust!

12 V aku lahutamine (pagasiruumis)

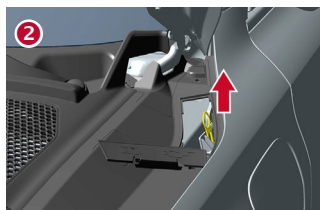


- 1 Eemaldage kate
- 2 Lahutage miinuspoolus

Laadimisjaamast lahutamine (laadimispistikü avariivabastamine)



- 1 Eemaldage kate

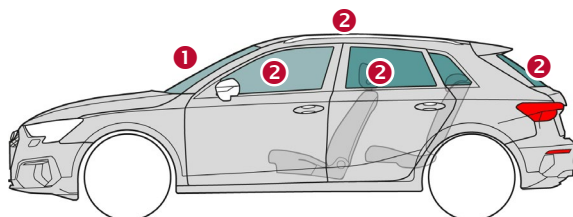


- 2 Tõmmake kollast aasa



- 3 Tõmmake laadimispistik välja

4. Juurdepääs reisijatele



Klaasi tüübid:

- 1 Komposiitklaasist turvaklaas
- 2 Karastatud turvaklaas

5. Salvestatud energia / vedelikud / gaasid / tahked ained



max 40 l



12 V



Audi A3 TFSI e

Sportback / allstreet, alates 2024

Viiekseline, viieistmeline

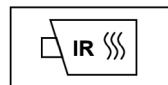


400 V
liitumioon



Akusüsteemi mehaanilise deformeerumise korral on kõrgepingeaku termilise reaktsiooni oht.

Jälgige kõrgepingeaku temperatuuri!

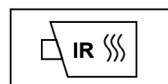


6. Tulekahju korral



Liitumioonakud võivad kahjustuste või vale kasutuse korral kohe või ka hiljem ise süttida või pärast tulekahju kustutamist uuesti süttida!

Kandke vastavat kaitsevarustust!



7. Vee all

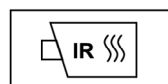
Pärast auto veest välja tõstmist inaktiveerige kõrgepingesüsteem ja 12 V pardavõrk (vt peatükki 3) ja laske veel välja voolata. Kandke vastavat kaitsevarustust!

8. Pukseerimine/transportimine/hoiustamine




Liitumioonakud võivad ise süttida ja pärast tule kustutamist uuesti süttida!

Kandke vastavat kaitsevarustust!



Avarisse sattunud sõidukite või kahjustatud või tavapärasest erinevate ilmingutega kõrgepingeaku korral: inaktiveerige kõrgepingesüsteem (vt peatükki 3). Parkige sõiduk hoonetest ja teistest sõidukitest vähemalt 5 m kaugusele (isoleeritud pinnale).



Ärge pukseerige avarisse sattunud sõidukit vedavatest telgedest.

9. Oluline lisateave

Lisateave Audi päästejuhendis aadressil www.audi.com/rescue

10. Kasutatud piktogrammide selgitus

Tuleohtlik	Söövitav, nahka ärritav	Tervisele ohtlik	Keskonnaohtlik	Bensiinimootoriga hübriidsõiduk	Kõrgepinge hoiatus	Tähelepanu, oht	Kustutada veega
Ohtlik pinge	Eemaldage nutivõti	Kasutage infra-puna-soojuskamerat	Tehke kapott lukust lahti	Tehke pakiruum lukust lahti			