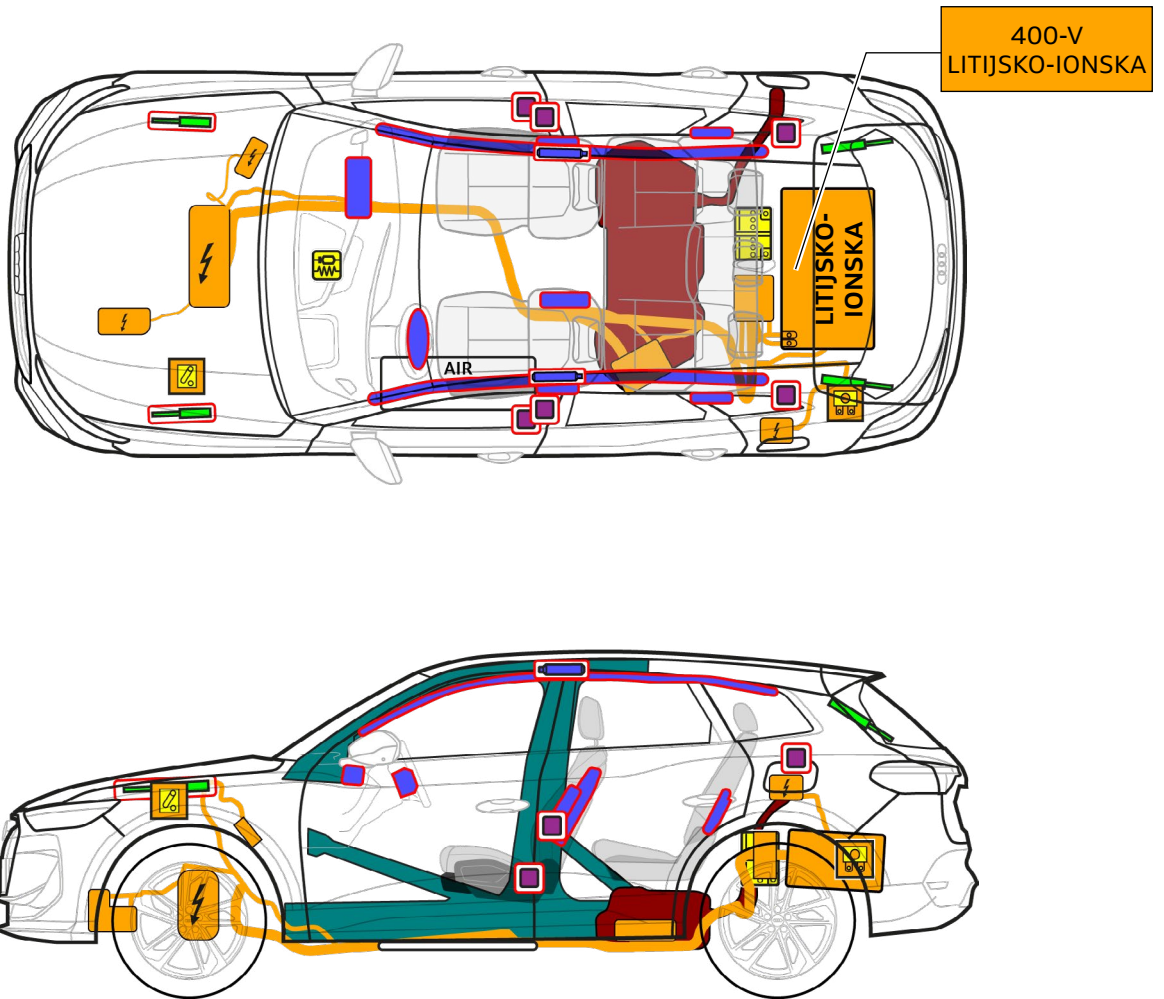




Audi Q5 e-hybrid

SUV / Sportback, od 2025.

Vozilo s 5 vrata i 5 sjedala



	Zračni jastuk		Plinski generator		Zatezači pojaseva		SRS Upravljački uređaj		Plinska tlačna opruga/ prednapregnuta opruga
	Područja velike čvrstoće		Niskonaponska baterija		Visokonaponska baterija		Visokonaponski vod		Odvajanje visokog napona, niskonaponski sustav
	Kutija osigurača, deaktiviranje visokonaponskog u niskonaponskom sustavu		Visokonaponska komponenta		Spremnik za benzin		Spremnik zraka		



Audi Q5 e-hybrid

SUV / Sportback, od 2025.

Vozilo s 5 vrata i 5 sjedala

1. Identifikacija/prepoznavanje

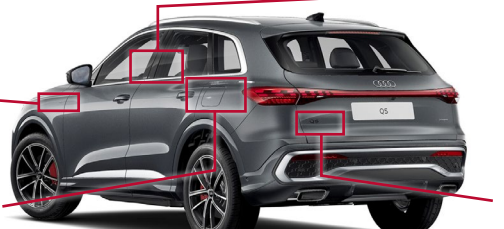


Električni motor ne proizvodi zvukove. Prikaz u kombiniranom instrumentu (powermeter) pruža informaciju o tome je li električni pogon isključen „OFF“ odn. pripravan za rad „READY“.

Natpis „e-hybrid“ strana



priključak za punjenje



Oznaka modela stup B



Oznaka modela na stražnjem dijelu vozila

SUV



Sportback



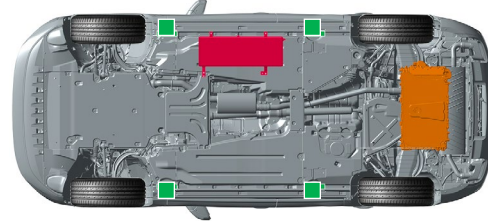
2. Fiksiranje/stabiliziranje/dizanje

Imobiliziranje vozila

- 1 Pritisnite parkirnu kočnicu u središnjoj konzoli
Osigurajte vozilo od kotrljanja



Točke za dizanje



- prikladne točke za dizanje
- visokonaponska baterija
- Spremnik komprimiranog zraka (opcijski)

3. Otklanjanje direktnih opasnosti/sigurnosne odredbe

Isključivanje paljenja



- 1 Pritisnite tipku „Start-Engine-Stop“ u središnjoj konzoli bez pritiskanja nožne kočnice.



Ključ na radiosignal, kartični ključ i/ili aplikaciju na smartphoneu udaljite više od 5 m od vozila.

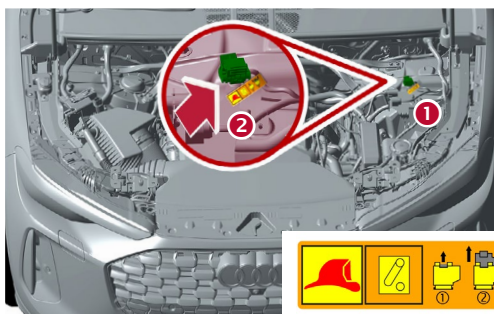
Deaktiviranje visokonaponskog sustava

Kod sudara s aktiviranjem zračnih jastuka visokonaponski sustav deaktivira se automatski nakon prepoznavanja aktiviranja zračnih jastuka. 20 sekundi nakon deaktiviranja visokonaponski sustav je bez napona.



U svim ostalim slučajevima visokonaponski se sustav može deaktivirati na sljedeći način:

Mogućnost 1: u prednjem dijelu vozila



- 1 Lokalizirajte visokonaponsko prekidno mjesto
- 2 Otvorite prekidno mjesto za hitne služebe



- 1 Izvucite crvenu omču



- 2 Izvucite crni utikač



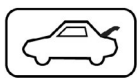
Audi Q5 e-hybrid

SUV / Sportback, od 2025.

Vozilo s 5 vrata i 5 sjedala



Oštećene visokonaponske komponente, vodove i visokonaponsku bateriju nemojte dodirivati, rezati ili otvarati! Nosite odgovarajuću zaštitnu opremu!



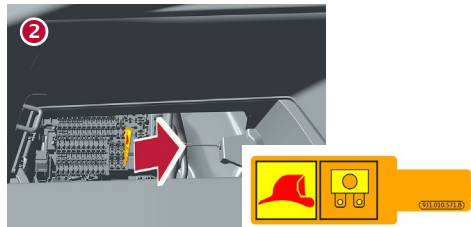
Mogućnost 2: osigurač u prtljažniku



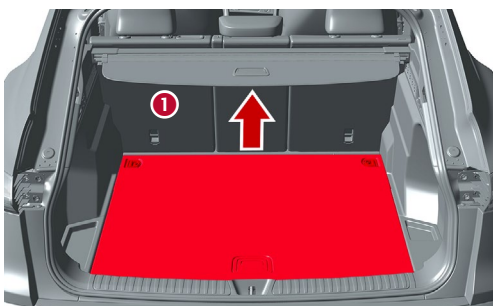
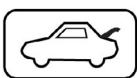
1 Uklonite pretinac (lijeva strana vozila)



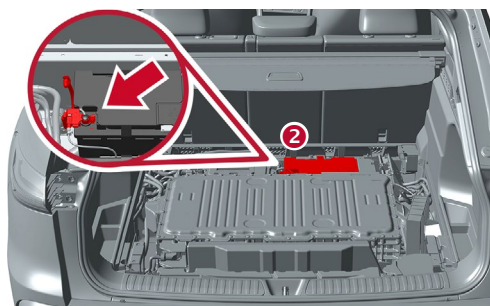
2 Lokalizirajte i izvucite osigurač



Odspajanje 12-V akumulatora u prtljažniku

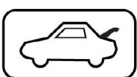


1 Uklanjanje podnice utovarnog prostora:
za to otpustite točke za zavrtnje ušica za vezanje prtljage ili podignite podnicu utovarnog prostora prikladnim alatom

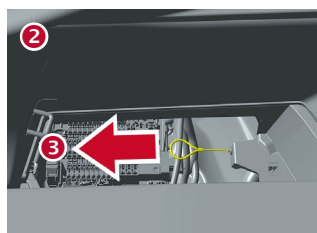


2 Lokalizirajte 12-V akumulator i odspojite minus pol

Odvajanje od stanice za punjenje (deblokiranje utikača za punjenje u nuždi)



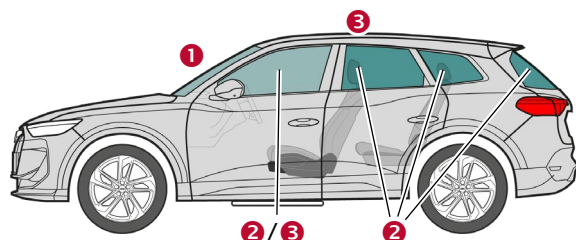
1 Uklonite pretinac (lijeva strana vozila)



2 Pronađite žutu omču za deblokiranje u nuždi

3 Povucite omču u smjeru strelice i odvojite utikač za punjenje od vozila

4. Pristup putnicima



Tipovi stakla:

- 1 Kompozitno sigurnosno staklo
- 2 Jednostruko sigurnosno staklo
- 3 Kompozitno sigurnosno staklo (opcijski)

5. Pohranjena energija/tekućine/plinovi/čvrste tvari



Benzin 58 l



Audi Q5 e-hybrid

SUV / Sportback, od 2025.

Vozilo s 5 vrata i 5 sjedala

		12-V
		400-V Litijsko-ionska
	Kod mehaničke deformacije sustava baterije postoji rizik od termičke reakcije u visokonaponskoj bateriji. Nadzirite temperaturu visokonaponske baterije!	

		maks. 18 bara pneumatsko opružje opcijski
--	--	---

6. U slučaju požara

	Litijsko-ionske baterije mogu se pri oštećenjima odn. nepravilnom korištenju samostalno zapaliti odmah ili kasnije odn. mogu se ponovno zapaliti nakon gašenja požara! Nosite odgovarajuću zaštitnu opremu!	
	Propuštanja u sustavu pneumatskog opružja mogu dovesti do povećanja intenziteta požara.	

7. U slučaju uranjanja

Nakon izvlačenja vozila iz vode deaktivirajte visokonaponski sustav i 12-V mrežu (vidi poglavlje 3) i pustite da voda iscuri iz vozila. Nosite odgovarajuću zaštitnu opremu!

8. Vuča/transport/skladištenje

	Litijsko-ionske baterije mogu se zapaliti same od sebe odnosno zapaliti se ponovno nakon što se ugasi požar!	
	Kod karamboliranih vozila odnosno kod oštećene ili sumnjive visokonaponske baterije: deaktivirajte visokonaponski sustav (vidi poglavlje 3). Vozilo parkirajte na sigurnom razmaku od najmanje 5 metara od objekata i drugih vozila (površina karantene).	

	Karambolirano vozilo nemojte vući na pogonskim osovina.

9. Važne dodatne informacije

Dodatne informacije u spasičkom listu za Audi na www.audi.com/rescue

10. Objašnjenje korištenih piktograma

Zapaljivo	nagrizajuće, iritira kožu	Opasno po zdravlje	Ugrožava okoliš	Plin pod tlakom	Spremnik za benzin	Upozorenje visoki napon	Pozor, opasnost
Uporaba vode pri gašenju požara	Opasan napon	Ukloniti pametni ključ	Uporaba toplinske infracrvene kamere	Deblokirati poklopac motora	Deblokirati prtljažnik		