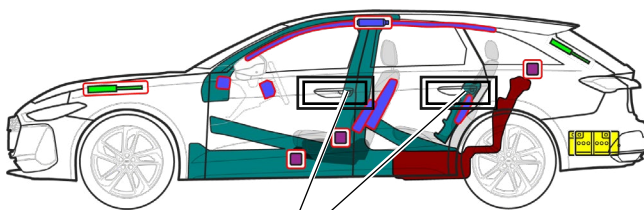
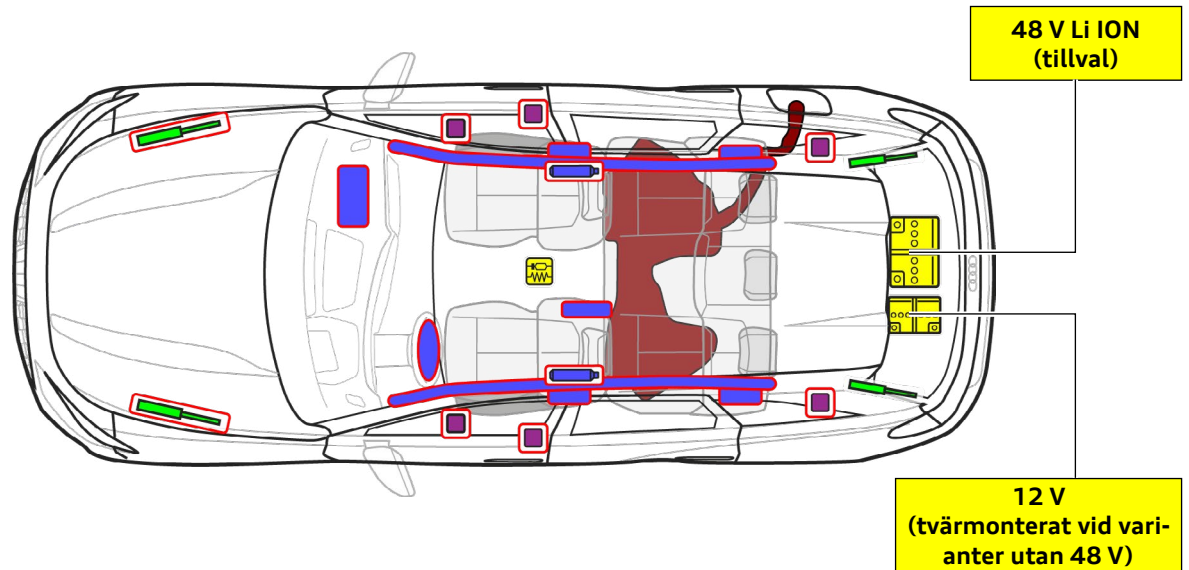




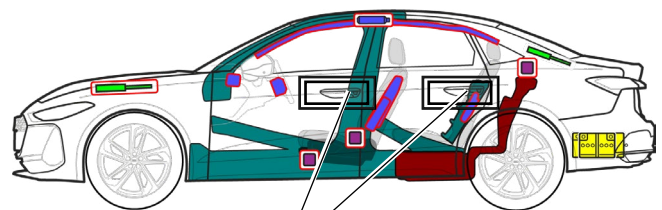
# Audi A5 / S5

## Avant / Sedan

fr.o.m. 2024, 5-dörrars, 5-sitsig



4.



4.

	Airbag		Gasgenerator		Bältesförsträckare		SRS styrdon		Gastryksdämpare/förspänd fjäder
	Karossförstärkning		Zon som kräver speciell uppmärksamhet		Lågspänningsbatteri		Bränsletank bensin eller diesel		



# Audi A5 / S5

Avant / Sedan

fr.o.m. 2024, 5-dörrars, 5-sitsig

## 1. Identifiering/igenkänning

Modellbeteckning på B-stolpe



Modellbeteckning på bakpartiet (kan väljas bort)

Avant



Sedan




## 2. Fastsättning/stabilisering/lyftning

Immobilisera fordon

- Tryck på parkeringsknappen "P"  
Säkra fordonet mot att rulla iväg



Lyftpunkter



lämpliga lyftpunkter

## 3. Åtgärda direkta faror/säkerhetsbestämmelser

Huvudmetod: Stäng av tändningen

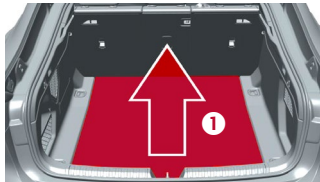
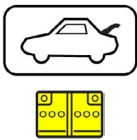


Tryck på knappen "Start-Engine-Stop" i mittkonsolen utan att trampa ned fotbromsen

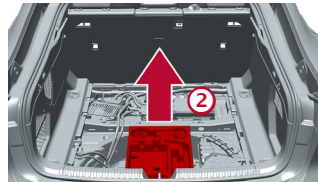


Håll bilnyckel, nyckelkort och/eller mobilapp om möjligt minst 5 m från fordonet.

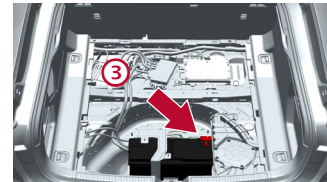
Frånkoppla 12 V-batteriet i bagageutrymmet (fordon utan 48 V-elsystem)



① Lyft upp lastgolvet



② Ta bort verktyglådan



③ Frånkoppla batteriets minuspol

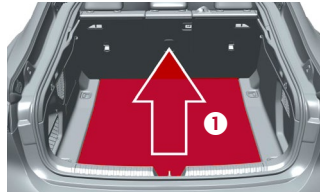


# Audi A5 / S5

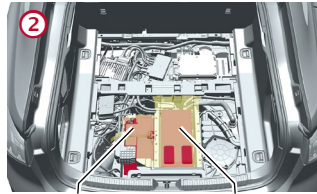
Avant / Sedan

fr.o.m. 2024, 5-dörrars, 5-sitsig

## Frånkoppla 12 V-batteriet i bagageutrymmet (fordon med 48 V-elsystem)




① Lyft upp lastgolvet



12 V-batteri      48 V-batteri

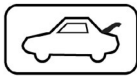
② Lokalisera batterier



③ Frånkoppla batteriets minuspol

## Frånkoppla 48 V-batteriet i bagageutrymmet

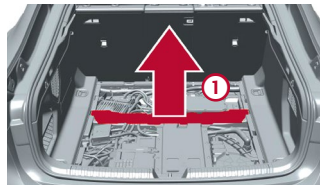
**Vid olyckor med krockkuddsaktivering avaktiveras 48 V-elsystemet automatiskt omedelbart efter att krockkuddarna har löst ut.**



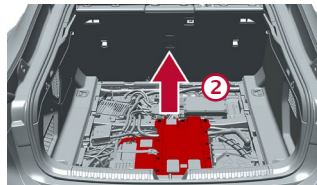
Dessutom är 48 V-elsystemet avaktiverat efter ca 10 sekunder vid följande tillvägagångssätt:

- 1) Tändning avstängd
- 2) Frånkoppla 12 V-batteriet

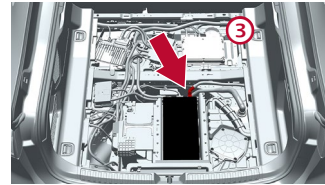
I alla andra fall kan 48 V-elsystemet avaktiveras enligt följande:



① Ta bort lastgolvet stöd

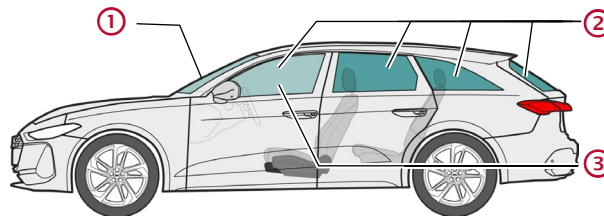


② Demontera batterilocket



③ Frånkoppla batteriets minuspol

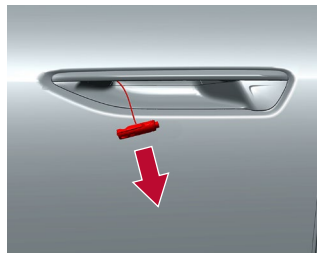

## 4. Åtkomst till passagerare



### Typer av glas:

- ① Laminerat säkerhetsglas
- ② Enkelt säkerhetsglas
- ③ Laminerat säkerhetsglas (tillval)

Fordonet är utrustat med sensordörrhandtag. Ta tag i dörrhandtaget för att öppna dörrarna!



**Vid olyckor med krockkuddsaktivering låses de 4 dörrarna upp och kan endast öppnas mekaniskt. Dra för detta i den utskjutna bulten i änden av repet!**

## 5. Lagrad energi/vätskor/gaser/fasta ämnen



Bensin 61 l  
Diesel 64 l



12 V



# Audi A5 / S5

Avant / Sedan

fr.o.m. 2024, 5-dörrars, 5-sitsig



48 V  
Litium-jon (tillval)

## 6. Vid brand



Litium-jon-batterier kan självantända eller antändas igen efter brandbekämpningen!  
Bär lämplig skyddsutrustning!



## 7. Under vatten

Töm ur vattnet efter bärgningen och frånkoppla batteriet/-erna (se kapitel 3).  
Bär lämplig skyddsutrustning!

## 8. Bärgning/transport/förvaring



Litium-jon-batterier kan självantända eller antändas igen efter brandbekämpningen!  
Bär lämplig skyddsutrustning!



## 9. Viktig extrainformation

Mer information i räddningsdatabladet Audi på [www.audi.com/rescue](http://www.audi.com/rescue)

## 10. Förklaring av de piktogram som används

Brandfarligt	Frätande medel	Farligt för människors hälsa	Miljöfara	Bränsletankinnehåll bensin	Bränsletankinnehåll diesel	Använd vatten för att släcka elden	Ta bort smartnyckeln
Bagageutrymme	Allmän varningsskylt						