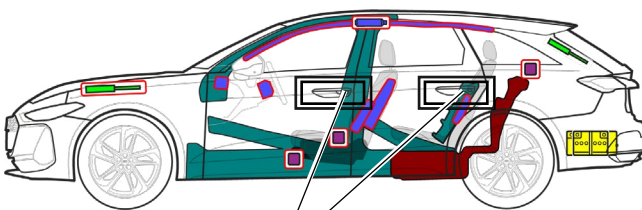
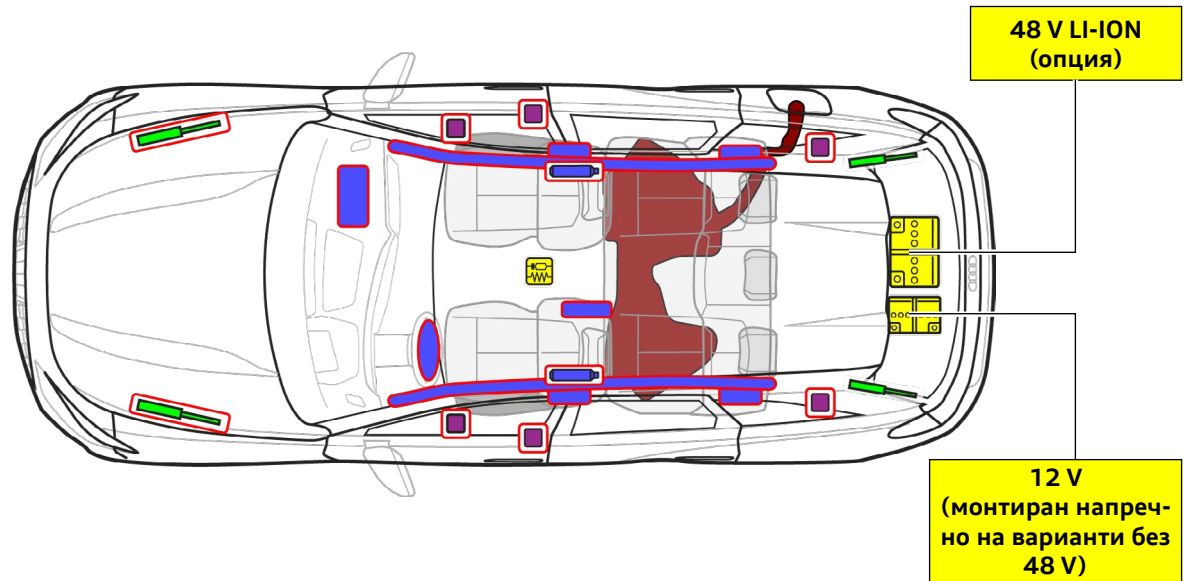


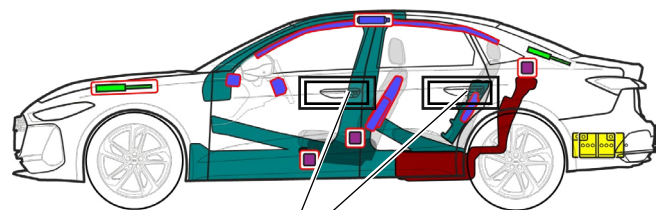


Audi A5 / S5 Avant / Limousine

след 2024, 5 врати, 5 места



4.



4.

	Въздушна възглавница		Газов генератор		Обтегач на предпазен колан		Управляващ блок за SRS		Газов амортизьор/предварително натоварена пружина
	Зони с висока якост		Специално внимание		Нисковолтова батерия		Резервоар за бензин или дизелово гориво		



Audi A5 / S5 Avant / Limousine

след 2024, 5 врати, 5 места

1. Идентифициране/Разпознаване

Обозначение на модела
на В колоната



Обозначение на модела
в задната част (може да
бъде отменено)

Avant



Limousine




2. Фиксиране/Стабилизиране/Повдигане

Обездвижване на автомобила

- 1 Натиснете бутона за паркиране „P“
Обезопасете автомобила срещу потегляне
по инерция



Точки за повдигане



Подходящи точки за повдигане

3. Елиминиране на преките опасности/Правила за безопасност

Основен метод: изключете запалването

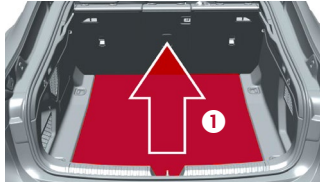
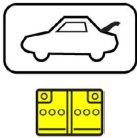


Натиснете бутона „Стартиране и спиране на двигателя“ в централната конзола, без да натискате педала на спирачката

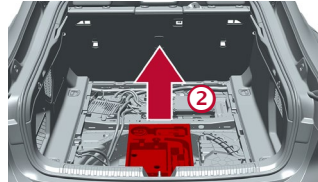


Преместете ключа с дистанционното управление, картата за отключване и/или смартфона с приложение за отключване по възможност на повече от 5 m от автомобила.

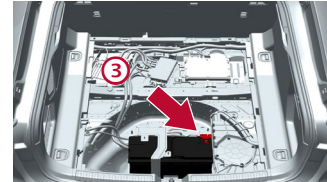
Разкачете 12 V акумулатор в багажника (автомобили без 48 V бордова мрежа)



- 1 Повдигнете тапицерията на пода на багажника



- 2 Отстранете кутията с инструменти



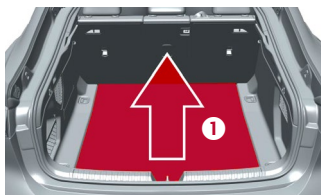
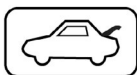
- 3 Разкачете отрицателния полюс на акумулатора



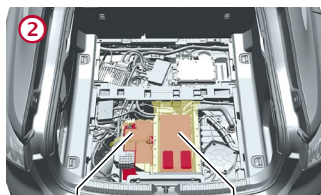
Audi A5 / S5 Avant / Limousine

след 2024, 5 врати, 5 места

Разкачете 12 V акумулатор в багажника (автомобили с 48 V бордова мрежа)




① Повдигнете тапи-
церията на пода на
багажника



12 V акумулатор 48 V акумулатор

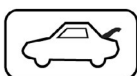
② Локализирайте акуму-
латорите



③ Разкачете отрицателния полюс на
акумулатора

Разкачете 48 V акумулатор в багажника

В случай на злополука, при която е отворена въздушна възглавница, 48 V бордова мрежа се деактивира автоматично след като бъде засечено отварянето на въздушна възглавница.



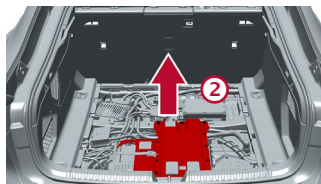
Освен това 48 V бордова мрежа се деактивира след около 10 секунди при извършване на следните действия:

- 1) Изключване на запалването
- 2) Разкачване на 12 V акумулатор

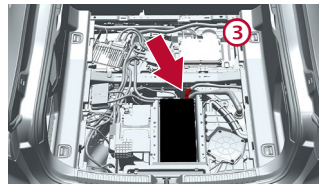
Във всички останали случаи 48 V бордова мрежа може да бъде деактивирана, както следва:



① Отстранете опората на
пода на багажника

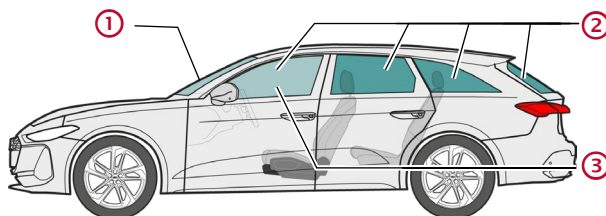


② Демонтирайте капака
на акумулатора



③ Разкачете отрицателния полюс на
акумулатора

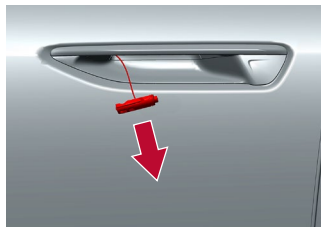

4. Достъп до пътниците



Типове стъкла:

- ① Ламинирано безопасно стъкло
- ② Закалено безопасно стъкло
- ③ Ламинирано безопасно стъкло (опция)

Автомобилът е оборудван със сензорни дръжки на вратите. За да отворите вратите, хванете дръжката не се чете заради снимката!



**В случай на произшествие със за-
действие на въздушна възглавница
4-те врати се отключват и могат да
се отворят само механично. За целта
издърпайте жилото с пластмасов
накрайник, което е изскочило**

5. Акумулирана енергия/Течности/Газове/Твърди вещества



Бензин 61 l
Дизелово гориво 64 l



12 V



Audi A5 / S5 Avant / Limousine

след 2024, 5 врати, 5 места



48 V
Литиево-йонна (опция)

6. В случай на пожар



Литиевойонните батерии могат да се самозапалят съответно. да се възпламенят отново след гасене на пожар!
Носете подходящи предпазни средства!



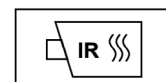
7. Под вода

След изваждането източете водата и разкачете батерията (батериите) (вж. глава 3).
Носете подходящи предпазни средства!

8. Теглене на буксир/Транспортиране/Съхранение



Литиевойонните батерии могат да се самозапалят съответно. да се възпламенят отново след гасене на пожар!
Носете подходящи предпазни средства!



9. Важна допълнителна информация

Допълнителна информация в ръководството за спасяване на Audi на адрес www.audi.com/rescue

10. Обяснение на използваните пиктограми

Горимо	Корозивно, дразнещо кожата	Опасно за здравето	Опасно за околната среда	Резервоар за бензин	Резервоар за дизелово гориво	Да се гаси с вода	Отстраняване на смарт ключа
Отключване на багажника	Внимание, опасност						