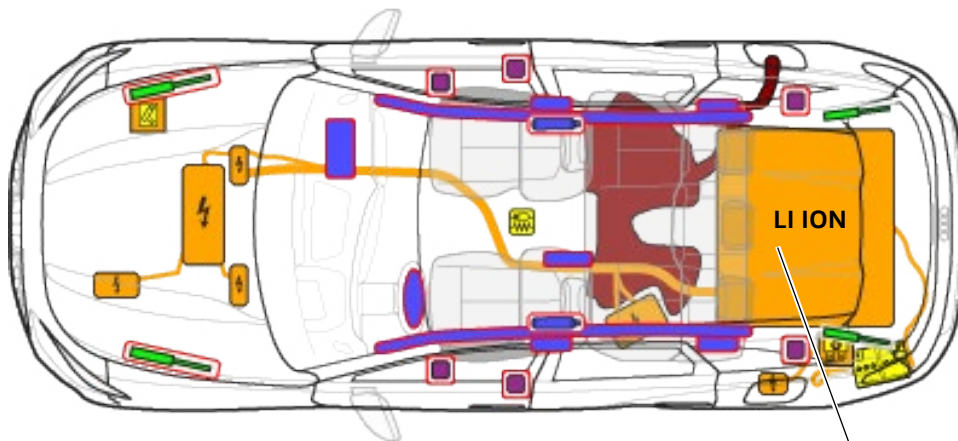




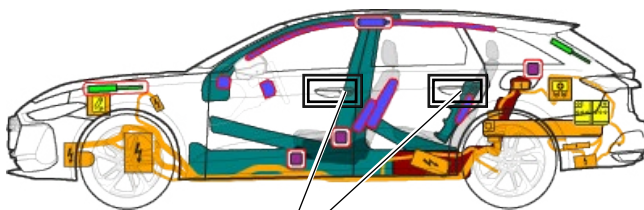
Audi A5 e-hybrid

Avant / Limousine

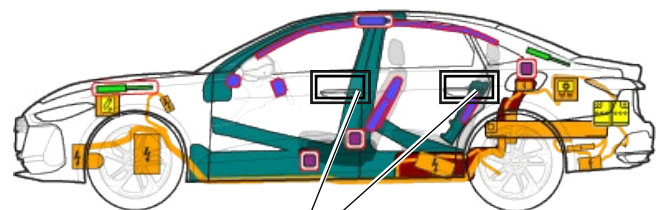
Od 2025, 5-dverový, 5-miestny



400 V
LI ION



4.



4.

	Airbag		Generátor plynu		Predpínač bezpečnostných pásov		SRS Riadiaca jednotka		Plynový tlmič/ predpätá pružina
	Vysoko pevné Oblasti		Akumulátor nízkeho napätia		Vysokonapäťový akumulátor		Vysokonapäťové vedenie		Vysoké napätie-oddelenie, nízkonapäťový systém
	Poistková skrinka, deaktivácia vysokonapäťového systému pri nízkom napätí		Vysokonapäťové komponenty		Osobitná pozornosť		Palivová nádrž		



Audi A5 e-hybrid

Avant / Limousine

Od 2025, 5-dverový, 5-miestny

1. Identifikácia/rozpoznanie



Elektrické zariadenie je tiché. Ukazovateľ združeného prístroja (Powermeter) dáva spätnú väzbu, či je elektrický pohon vypnutý „OFF“ alebo pripravený na prevádzku „READY“.

Nápis „e-hybrid“ Strana



Nabíjacia prípojka



Modelové označenie Stĺpik B



Modelové označenie Zadná časť

Avant



Limousine



2. Upevnenie / stabilizácia / zdvíhanie


Odstavenie vozidla


- 1 Stlačte tlačidlo parkovania „P“ a stlačte parkovaciu brzdú

Zabezpečte vozidlo pred rolovaním



Zdvíhacie body



 Vhodné zdvíhacie body

 Vysokonapäťový akumulátor

3. Odstránenie priamych nebezpečenstiev / bezpečnostné predpisy

Vypnite zapaľovanie



- 1 Vypnite zapaľovanie (Powermeter „OFF“), stlačte tlačidlo „Start-Stop“ bez stlačenia brzdového pedála.



Ak je to možné, presuňte kľúč s diaľkovým ovládaním, kľúčovú kartu a/alebo aplikáciu pre smartfón do vzdialenosti väčšej ako 5 m od vozidla.

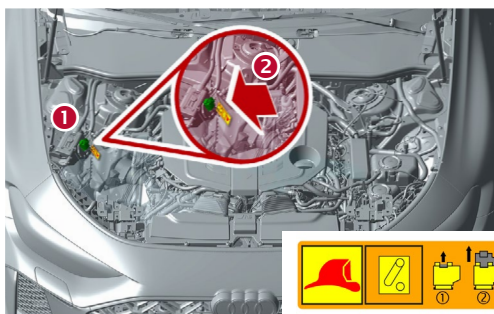
Deaktivácia vysokonapäťového systému

V prípade nehody, pri ktorej dôjde k aktivácii airbagu, sa vysokonapäťový systém automaticky deaktivuje po zaregistrovaní uvoľnenia airbagu. Vysokonapäťový systém bude bez napätia približne 20 sekúnd po deaktivácii.



Vo všetkých ostatných prípadoch možno vysokonapäťové zariadenie deaktivovať nasledovne:

Možnosť 1: v prednej časti



- 1 Nájdite miesto oddelenia záchrany
- 2 Použite miesto oddelenia záchrany



1 Vytiahnite červenú slučku



2 Vytiahnite čiernu zástrčku



Audi A5 e-hybrid

Avant / Limousine

Od 2025, 5-dverový, 5-miestny




Nedotýkajte sa poškodených vysokonapäťových komponentov, káblov a vysokonapäťového akumulátora, nerezajte ich ani neatvárajte! Je nutné nosiť zodpovedajúci ochranný výstroj!

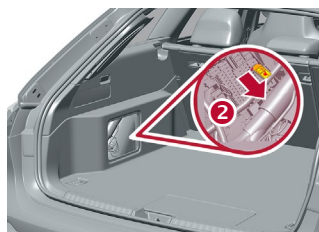


Možnosť 2: poisťka v batožinovom priestore

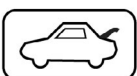
1 Odstráňte kryt
(ľavá strana vozidla)




2 Nájdite a vytiahnite poisťku



Odpojenie 12 Voltového akumulátora v batožinovom priestore



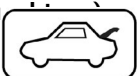
1 Odstráňte kryt
(ľavá strana vozidla)



2 Odpojte uzemnenie akumulátora od karosérie



Odpojenie od nabíjacej stanice (núdzové odistenie nabíjacieho ko-



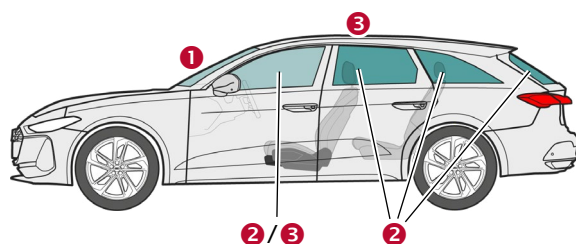
1 Odstráňte kryt
(ľavá strana vozidla)



2 Potiahnite žltú slučku, vytiahnite nabíjaciu zástrčku



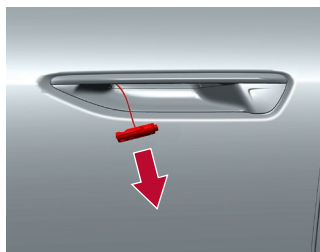

4. Prístup k spolucestujúcim



Typy skiel:

- 1 Laminované bezpečnostné sklo
- 2 Tvrdené bezpečnostné sklo
- 3 Vrstvené bezpečnostné sklo (voliteľné)

Vozidlo je vybavené kľúčkami dverí so senzormi. Na otvorenie dverí siahnite do kľučky dverí!



V prípade nehody s uvoľnením airbagu sa 4 dvere odomknú a je možné ich otvoriť už iba mechanicky. K tomu zatiahnite za vysunutý kolík na konci lanka!



Audi A5 e-hybrid

Avant / Limousine

Od 2025, 5-dverový, 5-miestny

5. Uložená energia / kvapaliny / plyny / pevné látky

		max. 50 l
		12 V
		400 V Lítiovo-iontový

Pri mechanickej deformácii systému akumulátora hrozí nebezpečenstvo tepelnej reakcie vysokonapäťového akumulátora. Sledujte teplotu vysokonapäťového akumulátora!

6. V prípade požiaru

V prípade poškodenia alebo v prípade nesprávneho použitia sa lítium-iónové akumulátory môžu samovznietiť rýchlo alebo s časovým oneskorením, alebo sa môžu po uhasení požiaru opäť vznietiť! Je nutné nosiť zodpovedajúci ochranný výstroj!

7. Pod vodou

Po vytiahnutí vozidla z vody deaktivujte vysokonapäťový systém a 12 V palubnú sieť (pozrite kapitolu 3) a nechajte vodu odtiecť. Je nutné nosiť zodpovedajúci ochranný výstroj!

8. Odťahovanie / preprava / skladovanie

Lítium-iónové akumulátory sa môžu po uhasení samočinne vznietiť alebo sa vznietiť znova!

Ak bolo vozidlo účastníkom nehody alebo ak je vysokonapäťový akumulátor poškodený alebo zasiahnutý: deaktivujte vysokonapäťový systém (pozri kapitolu 3). Zaparkujte vozidlo v bezpečnej vzdialenosti min. 5 m od budov a iných vozidiel (karanténny priestor).



Neodťahujte havarované vozidlo na hnacích nápravách.



9. Dôležité dodatočné informácie

Viac informácií nájdete v záchranárskej príručke Audi na www.audi.com/rescue

10. Vysvetlenie použitých piktogramov

Horľavé	Žieravé, dráždivé pre pokožku	Zdraviu škodlivé	Nebezpečné pre životné prostredie	Nádrž pohonných hmôt pre benzín	Výstraha vysokého napätia	Pozor, nebezpečenstvo	Haste vodou
Nebezpečné napätie	Vyberte inteligentný kľúč	Použite infračervenú termovíziu kamery	Odomknite kapotu motora	Odomknite batožinový priestor			