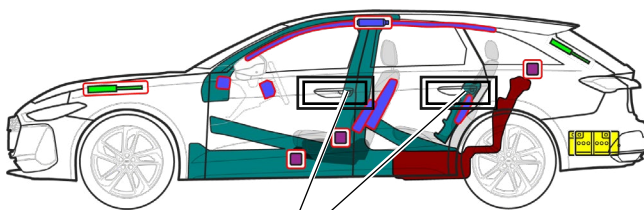
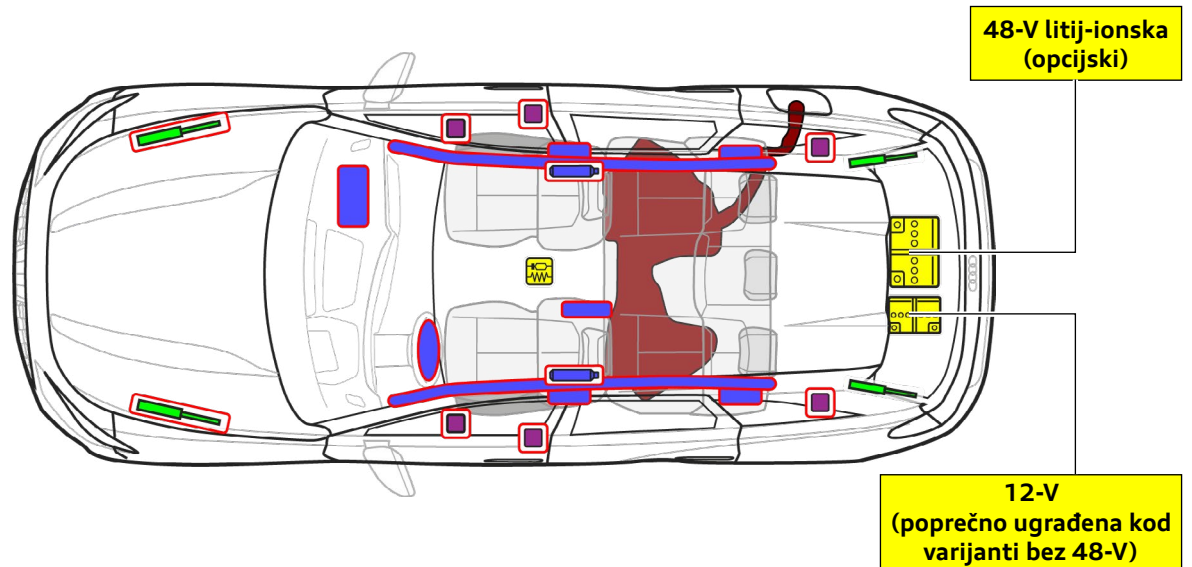




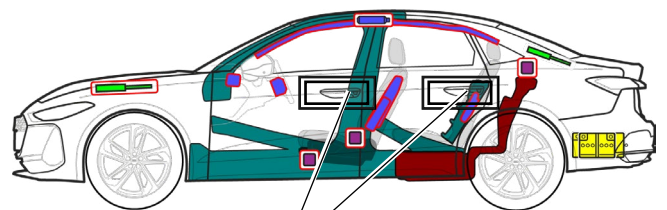
Audi A5 / S5

Avant / Limousine

od 2024. vozilo s 5 vrata i 5 sjedala



4.



4.

	Zračni jastuk		Plinski generator		Zatezači pojaseva		SRS Upravljački uređaj		Plinska tlačna opruga/ prednapregnuta opruga
	Područja velike čvrstoće		Poseban oprez		Niskonaponski akumulator		Spremnik za gorivo, benzin ili dizel		



Audi A5 / S5 Avant / Limousine

od 2024. vozilo s 5 vrata i 5 sjedala

1. Identifikacija/prepoznavanje

Oznaka modela na stupu B



oznaka modela na stražnjem dijelu (može se ukloniti)

Avant



Limousine




2. Fiksiranje/stabiliziranje/dizanje

Imobiliziranje vozila

- 1 Pritisnite parkirnu tipku „P“
Osigurajte vozilo od kotrljanja



Točke za dizanje



prikladne točke za dizanje

3. Otklanjanje direktnih opasnosti/sigurnosne odredbe

Glavna metoda: isključivanje paljenja

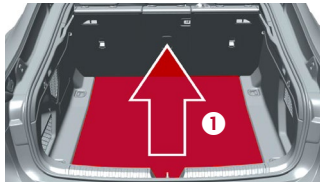
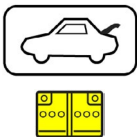


Pritisnite tipku „Start-Engine-Stop“ u središnjoj konzoli bez pritiskanja nožne kočnice.

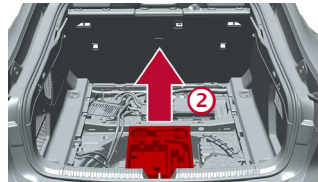


Ključ na radijsignal, kartični ključ i/ili aplikaciju na smartphoneu udaljite više od 5 m od vozila.

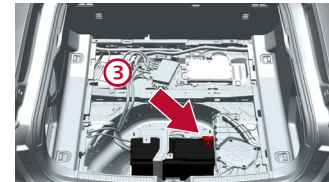
Odspajanje 12-V baterije u prtljažniku (vozila bez 48-V strujne mreže)



- 1 Podignite podnicu utovarnog prostora



- 2 Uklonite kutiju s alatima



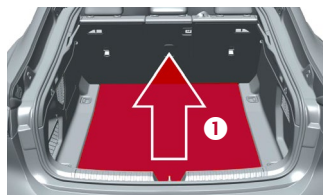
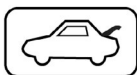
- 3 Odspojite minus pol baterije



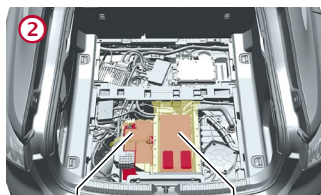
Audi A5 / S5 Avant / Limousine

od 2024. vozilo s 5 vrata i 5 sjedala


Odspajanje 12-V baterije u prtljažniku (vozila s 48-V strujnom mrežom)



① Podignite podnicu utovarnog prostora



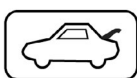
② Pronađite položaj baterija



③ Odspojite minus pol baterije

Odspajanje 48-V baterije u prtljažniku

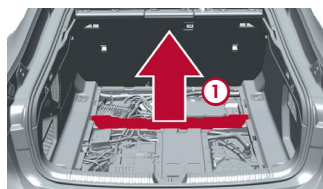
Kod sudara s aktiviranjem zračnih jastuka 48-V strujna mreža deaktivira se automatski nakon prepoznavanja aktiviranja zračnih jastuka.



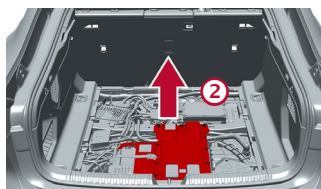
Osim toga je 48-V strujna mreža deaktivirana nakon otprilike 10 sekundi kod sljedećeg postupka:

- 1) Isključivanje paljenja
- 2) Odspajanje 12-V akumulatora

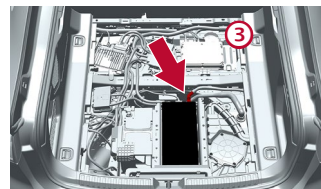
U svim se ostalim slučajevima 48-V strujna mreža može deaktivirati na sljedeći način:



① Uklonite oslonac podnice utovarnog prostora

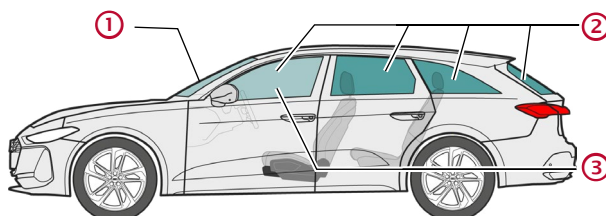


② Demontirajte poklopac baterije



③ Odspojite minus pol baterije

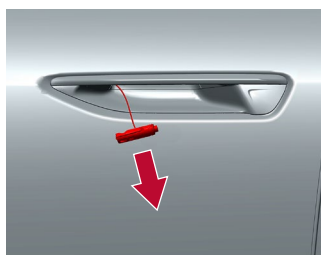

4. Pristup putnicima



Tipovi stakla:

- ① Kompozitno sigurnosno staklo
- ② Jednostruko sigurnosno staklo
- ③ Kompozitno sigurnosno staklo (opcijski)

Vozilo je opremljeno senzorskim ručicama vrata. Za otvaranje vrata primite ručicu vrata!



Kod sudara s aktiviranjem zračnih jastuka dolazi do otključavanja svih 4 vrata koja se zatim mogu otvoriti samo mehanički. Za to povucite izvučeni svornjak na kraju užeta!

5. Pohanjena energija/tekućine/plinovi/čvrste tvari



Benzin 61 l
Dizel 64 l



12 V



Audi A5 / S5

Avant / Limousine

od 2024. vozilo s 5 vrata i 5 sjedala



48 V
Litijsko-ionska (opcijski)

6. U slučaju požara



Litijsko-ionske baterije mogu se zapaliti same od sebe ili se ponovno zapaliti nakon što se ugasi požar!
Nosite odgovarajuću zaštitnu opremu!



7. U slučaju uranjanja

Nakon izvlačenja iz vode pustite da voda oteče i odspojite bateriju / baterije (vidi 3. poglavlje).
Nosite odgovarajuću zaštitnu opremu!

8. Vuča/transport/skladištenje



Litijsko-ionske baterije mogu se zapaliti same od sebe ili se ponovno zapaliti nakon što se ugasi požar!
Nosite odgovarajuću zaštitnu opremu!



9. Važne dodatne informacije

Dodatne informacije u spasilačkom listu za Audi na www.audi.com/rescue

10. Objašnjenje korištenih piktograma

Zapaljivo	Nagrizajuće, iritira kožu	Opasno po zdravlje	Ugrožava okoliš	Spremnik za benzin	Spremnik za dizel	Uporaba vode pri gašenju požara	Ukloniti pametni ključ
Deblokirati prtljažnik	Opća opasnost						