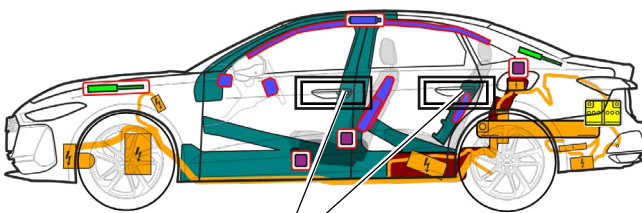
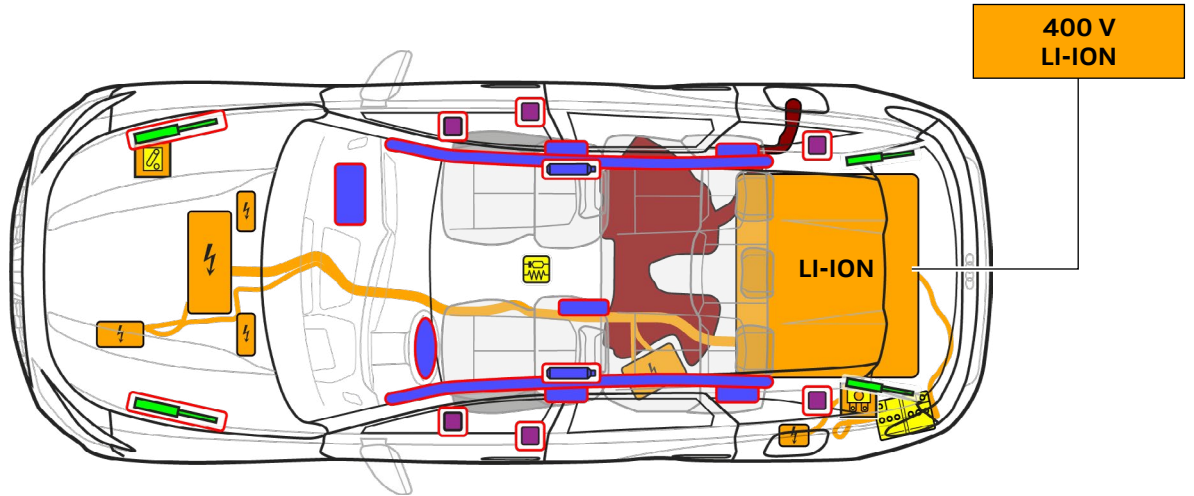




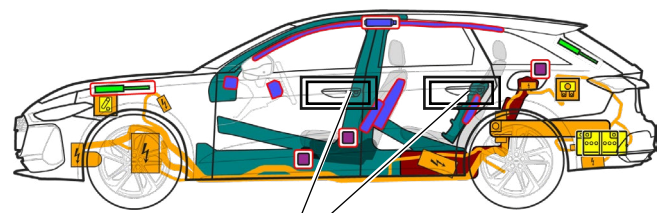
Audi RS5

Limuzină/Avant

din 2026, 5 uși, 5 locuri



4.



4.

	Airbag		Generator de gaz		Dispozitiv de pre-tensionare a centurii de siguranță		Unitate de comandă SRS		Amortizor cu gaz/arcuri pre-tensionate
	Zone de rezistență mare		Baterie de joasă tensiune		Baterie de înaltă tensiune		Cablu înaltă tensiune		Deconectarea tensiunii înalte, sistem de joasă tensiune
	Cutie de siguranțe, dezactivare sistem de înaltă tensiune la joasă tensiune		Componentă de înaltă tensiune		Zonă care necesită atenție specială				



Audi RS5

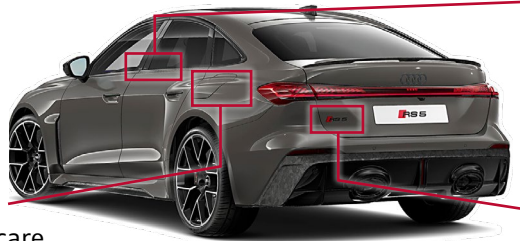
Limuzină/Avant

din 2026, 5 uși, 5 locuri

1. Identificare/recunoaștere



Motorul electric nu generează zgomote. Indicatorul din panoul de bord (Powermeter) oferă informații cu privire la faptul că propulsia electrică este oprită „OFF”, respectiv operațională „READY”.



Priză de încărcare



Denumire model, stâlpul B

Limuzină



Denumire model, hayon

Avant



2. Imobilizare/stabilizare/ridicare

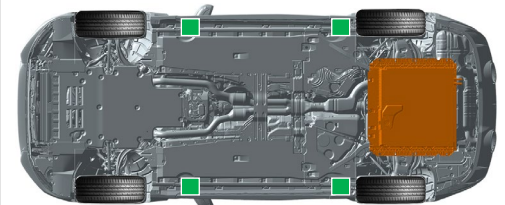
Imobilizarea autovehiculului

- 1 Apăsați butonul de parcare „P” și acționați frâna de imobilizare electromecanică

Asigurați autovehiculul împotriva deplasării nedorite



Puncte de ridicare



■ puncte de ridicare adecvate

■ baterie de înaltă tensiune

3. Eliminarea pericolelor directe/reguli de siguranță

Decuplarea contactului



- 1 Decuplați contactul (Powermeter „OFF”), apăsați butonul „Start-Stop” fără să acționați frâna de serviciu.



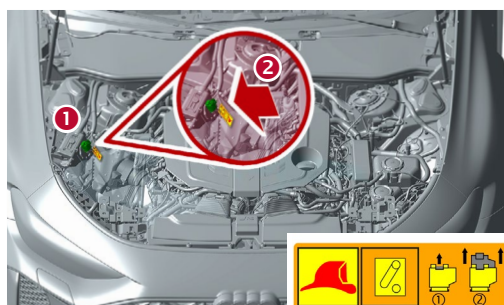
Dacă este posibil, lăsați cheia cu telecomandă, cardul de acces și/sau smartphone-ul cu aplicația la o distanță mai mare de 5 m față de autovehicul.

Metodă principală: dezactivare automată a sistemului de înaltă tensiune

În cazul accidentelor cu declanșarea airbagului, sistemul de înaltă tensiune se va dezactiva automat.

Metode alternative: dezactivarea manuală a sistemului de înaltă tensiune

Opțiunea 1: în partea din față a autovehiculului



- 1 Localizați punctele de separare pentru salvare
- 2 Acționați punctele de separare pentru salvare



- 1 Trageți eclisa roșie afară



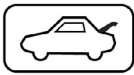
- 2 Decuplați conectorul negru



Audi RS5

Limuzină/Avant


din 2026, 5 uși, 5 locuri



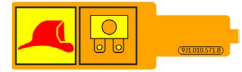
Posibilitatea 2: siguranță în compartimentul de bagaje



1 Demontați capacul (partea stângă a autovehiculului)



2 Localizați și scoateți siguranța

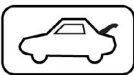


În cazul dezactivării automate, resp. manuale a sistemului de înaltă tensiune, se va decupla conexiunea cu bateria de înaltă tensiune. Toate componentele aflate sub înaltă tensiune din bateria de înaltă tensiune sunt dezactivate după cca. 20 de secunde.



Nu atingeți, nu secționați sau nu deschideți componentele, cablurile și bateria de înaltă tensiune deteriorate! Purtați echipament de protecție corespunzător!

Dezactivarea rețelei de bord de 12 V



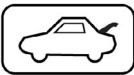
1 Demontați capacul (partea stângă a autovehiculului)



2 Decuplați conexiunea la masă a bateriei de la caroserie



Decuplarea de la stația de încărcare (deblocare de urgență ștecăr de încărcare)



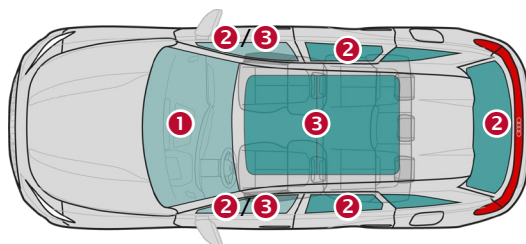
1 Demontați capacul (partea stângă a autovehiculului)



2 Trageți curelușa galbenă, detașați ștecherul de încărcare



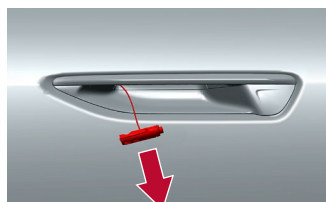
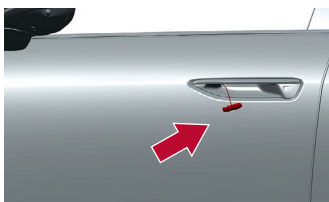
4. Accesul la ocupanți



Tipuri de sticlă:

- 1 sticlă securizată laminată
- 2 sticlă securizată călită
- 3 sticlă securizată laminată (opțional)

Autovehiculul este echipat cu mânere de ușă cu senzori. Pentru deschiderea ușilor, apucați de mâner!



În cazul accidentelor cu declanșarea airbagurilor, cele 4 uși sunt descuiate și pot fi deschise doar mecanic. În acest scop, trageți bolțul ieșit în afară de la capătul cablului!



Audi RS5

Limuzină/Avant

din 2026, 5 uși, 5 locuri

5. Energie stocată/lichide/gaze/solide

					max. 50 l	
					12 V	
						400 V Litiu-ion

În cazul unei deformări mecanice a sistemului bateriei, există riscul unei reacții termice în bateria de înaltă tensiune. Monitorizați temperatura bateriei de înaltă tensiune!

6. În caz de incendiu

	Bateriile litiu-ion se pot autoaprinde imediat sau după un timp, în caz de deteriorare, respectiv de utilizare necorespunzătoare și se pot reaprinde după stingerea incendiului!				
Purtați echipament de protecție corespunzător!					

7. În cazul imersiei

După scoaterea autovehiculului din apă, dezactivați sistemul de înaltă tensiune și rețeaua de 12 V (consultați capitolul 3) și lăsați apa să se scurgă. Purtați echipament de protecție corespunzător!

8. Tractare/transport/depozitare

	Bateriile litiu-ion se pot autoaprinde, sau se pot reaprinde după stingerea incendiului!	
	În cazul autovehiculelor accidentate, resp. dacă bateria de înaltă tensiune este deteriorată sau prezintă anomalii: dezactivați sistemul de înaltă tensiune (consultați capitolul 3). Parcați autovehiculul la o distanță sigură de cel puțin 5 m față de clădiri și alte autovehicule (spațiu de carantină).	



Nu tractați un autovehicul accidentat pe punțile de tracțiune.



9. Informații suplimentare importante

Informații suplimentare în instrucțiunile de salvare Audi, la adresa www.audi.com/rescue

10. Explicarea pictogramelor utilizate

Inflamabil	Coroziv, iritant pentru piele	Periculos pentru sănătatea umană	Risc pentru mediul înconjurător	Rezervor de combustibil benzină	Avertisment înaltă tensiune	Atenție, pericol	Folosiți apă pentru a stinge incendiul
Tensiune periculoasă	Îndepărtați cheia inteligentă	Utilizați camera de termoviziune cu infraroșu	Deblocați capota motorului	Deblocați portbagajul			