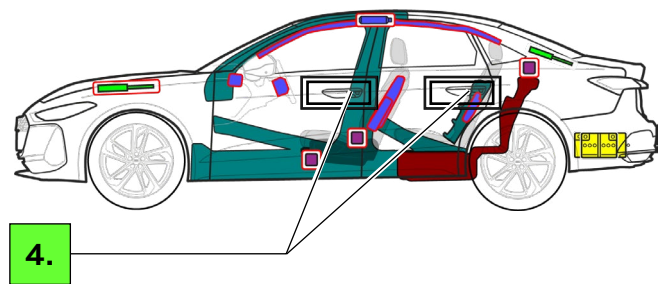
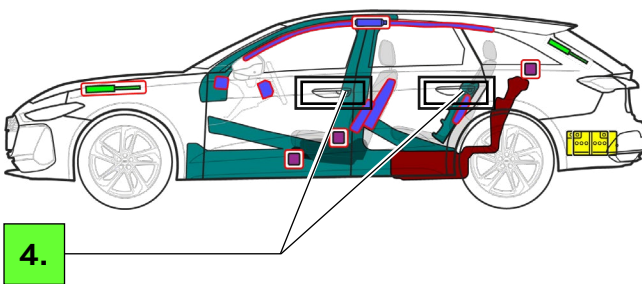
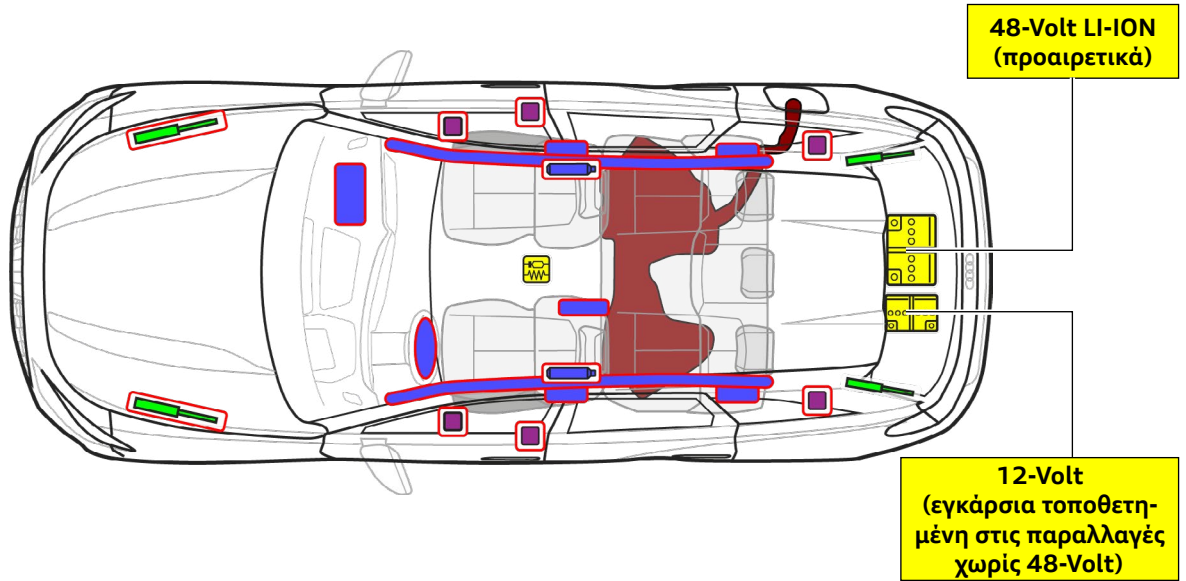




# Audi A5 / S5 Avant / Limousine

Από 2024 5-θυρο, 5-θέσιο



	Αερόσακος		Γεννήτρια αερίου		Προεντατήρας ζώνης		SRS εγκέφαλος		Αμορτισέρ αερίου/ προφορτισμένο ελατήριο
	Περιοχές υψηλής αντοχής		Ιδιαίτερη προσοχή		Μπαταρία χαμηλής τάσης		Ρεζερβουάρ καυσίμου βενζίνη ή Diesel		




# Audi A5 / S5 Avant / Limousine

Από 2024 5-θυρο, 5-θέσιο

## 1. Ταυτοποίηση/αναγνώριση

Ονομασία μοντέλου στην  
κολόνα Β



Ονομασία μοντέλου στο  
πίσω μέρος (με δυνατότητα  
αποεπιλογής)

Avant



Limousine




## 2. Στερέωση/σταθεροποίηση/ανύψωση

Ακινητοποίηση αυτοκινήτου

- 1 Πιέστε το πλήκτρο στάθμευσης "P"  
Ασφαλίστε το όχημα από κύλιση



Σημεία ανύψωσης



κατάλληλα σημεία ανύψωσης

## 3. Αντιμετώπιση των άμεσων κινδύνων/διατάξεις ασφαλείας

Κύρια μέθοδος: απενεργοποίηση της ανάφλεξης

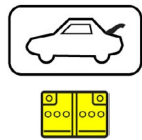


Πιέστε το πλήκτρο "Start-Engine-Stop" στην κεντρική κονσόλα, χωρίς να πατήσετε το ποδόφρενο

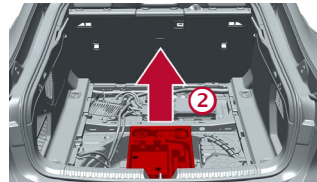


Απομακρύνετε το κλειδί ασύρματου τηλεχειρισμού, την κάρτα κλειδιού και/ή την εφαρμογή Smartphone όσο το δυνατόν περισσότερο από 5 m από το όχημα.

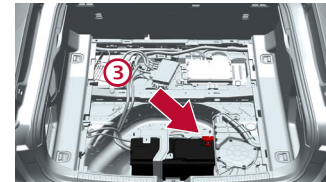
Αποσυνδέστε την μπαταρία 12 Volt στον χώρο αποσκευών (οχήματα χωρίς τροφοδοσία δικτύου 48-Volt)



- 1 Ανυψώστε το δάπεδο φόρτωσης



- 2 Αφαιρέστε την εργαλειοθήκη



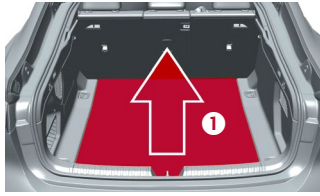
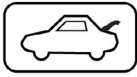
- 3 Αποσυνδέστε τον αρνητικό πόλο της μπαταρίας



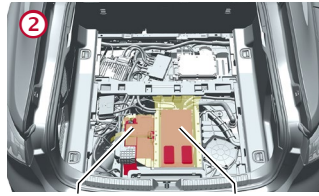
# Audi A5 / S5 Avant / Limousine

Από 2024 5-θυρο, 5-θέσιο


## Αποσυνδέστε την μπαταρία 12 Volt στον χώρο αποσκευών (οχήματα με τροφοδοσία δικτύου 48-Volt)



① Ανυψώστε το δάπεδο φόρτωσης



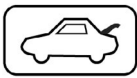
12-Volt-μπαταρία 48-Volt-μπαταρία  
② Εντοπισμός μπαταριών



③ Αποσυνδέστε τον αρνητικό πόλο της μπαταρίας

## Αποσύνδεση μπαταρίας 48 Volt στον χώρο αποσκευών

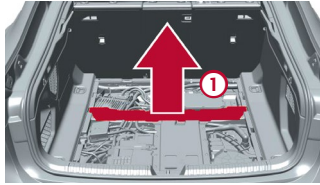
**Σε ατυχήματα με πυροδότηση αερόσακου, το δίκτυο ρεύματος 48 Volt απενεργοποιείται αυτόματα μετά την αναγνώριση της πυροδότησης αερόσακου.**



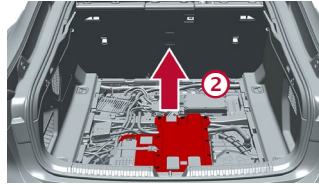
Εκτός αυτού η τροφοδοσία δικτύου 48-Volt απενεργοποιείται μετά από περ. 10 δευτερόλεπτα στην ακόλουθη διαδικασία:

- 1) Ανάφλεξη OFF
- 2) Αποσύνδεση μπαταρίας 12 Volt

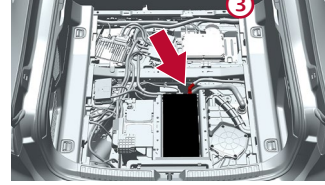
Για όλες τις περαιτέρω περιπτώσεις το δίκτυο ρεύματος 48 Volt μπορεί να απενεργοποιηθεί ως εξής:



① Αφαίρεση στηρίγματος δαπέδου φόρτωσης

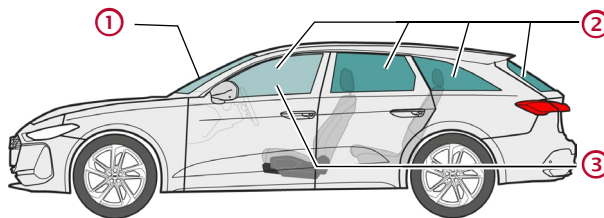


② Αποσυναρμολόγηση καλύμματος μπαταρίας



③ Αποσυνδέστε τον αρνητικό πόλο της μπαταρίας

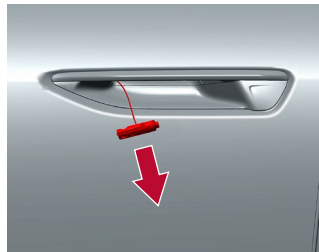
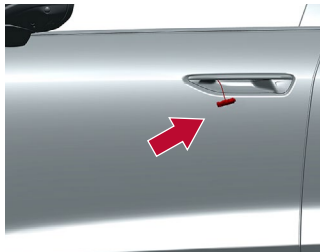
## 4. Πρόσβαση στους επιβαίνοντες



### Τύποι γυαλιού:

- ① Τριπλό κρύσταλλο ασφαλείας
- ② Μονό κρύσταλλο ασφαλείας
- ③ Τριπλό κρύσταλλο ασφαλείας (προαιρετικά)

Το αυτοκίνητο είναι εξοπλισμένο με αισθητήρες στις χειρολαβές πόρτας. Για το άνοιγμα των θυρών πιάστε την χειρολαβή πόρτας!



**Σε ατυχήματα με ενεργοποίηση αερόσακου ξεκλειδώνουν οι 4 πόρτες και τότε μπορούν να ανοίξουν μόνο μηχανικά. Για τον σκοπό αυτό τραβήξτε από τον βγαλμένο πείρο στο άκρο ντίζας!**

## 5. Αποθηκευμένη ενέργεια/υγρά/αέρια/στερεά υλικά



Βενζίνη 61 l  
Diesel 64 l



12 V



# Audi A5 / S5 Avant / Limousine

Από 2024 5-θυρο, 5-θέσιο

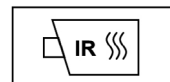


48 V  
Ιόντων λιθίου (προαιρετικά)

## 6. Σε περίπτωση πυρκαγιάς



Οι μπαταρίες ιόντων λιθίου μπορούν να αναφλεγούν μόνες τους ή να αναφλεγούν εκ νέου μετά την κατάσβεση πυρκαγιάς!  
Φορέστε τον αντίστοιχο προστατευτικό εξοπλισμό!



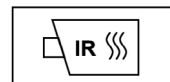
## 7. Κάτω από νερό

Μετά την περισυλλογή, αφήστε το νερό να τρέξει και αποσυνδέστε την/τις μπαταρία/-ίες (δείτε κεφάλαιο 3). Φορέστε τον αντίστοιχο προστατευτικό εξοπλισμό!

## 8. Ρυμούλκηση/μεταφορά/αποθήκευση



Οι μπαταρίες ιόντων λιθίου μπορούν να αναφλεγούν μόνες τους ή να αναφλεγούν εκ νέου μετά την κατάσβεση πυρκαγιάς!  
Φορέστε τον αντίστοιχο προστατευτικό εξοπλισμό!



## 9. Σημαντικές πρόσθετες πληροφορίες

Περισσότερες πληροφορίες αναφέρονται στο Εγχειρίδιο διάσωσης Audi εδώ [www.audi.com/rescue](http://www.audi.com/rescue)

## 10. Εξήγηση των χρησιμοποιούμενων εικονογραμμάτων



εύφλεκτο



καυστικό,  
ερεθιστικό για το  
δέρμα



επικίνδυνο  
για την υγεία



επικίνδυνο  
για το περιβάλλον



Δεξαμενή καυσί-  
μου βενζίνης



Δεξαμενή καυσί-  
μου Diesel



Σβήσιμο με νερό



Απομάκρυνση  
κλειδιού Smart



Απασφάλιση χώ-  
ρου αποσκευών



Προσοχή,  
κίνδυνος