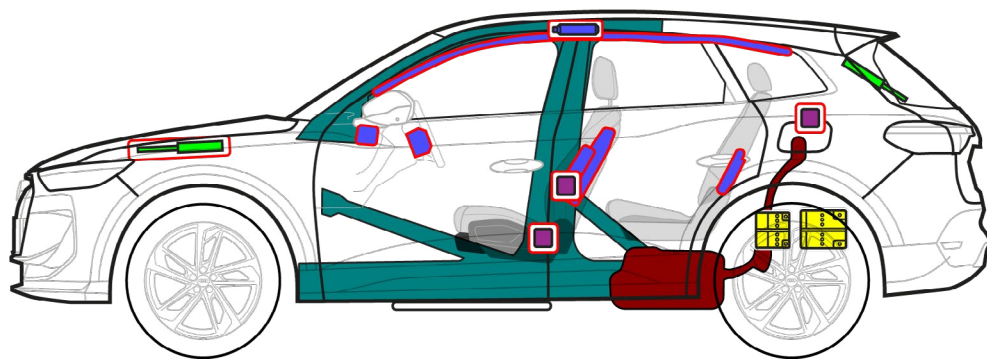
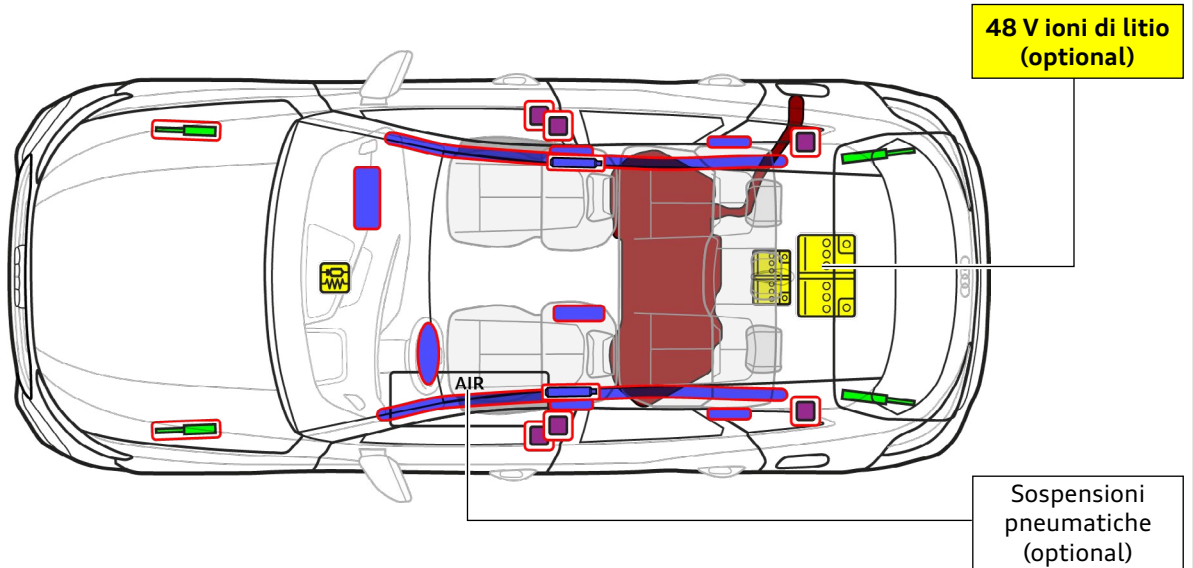




# Audi Q5 / SQ5

## SUV / Sportback, dal 2025

a 5 porte, a 5 posti



	Airbag		Generatore di gas		Pretensionatore		Centralina SRS		Molla a gas / molla in tensione
	Settori ad alta resistenza		Serbatoio dell'aria		Batteria a basso voltaggio		Serbatoio del carburante (benzina o gasolio)		




# Audi Q5 / SQ5 SUV / Sportback, dal 2025

a 5 porte, a 5 posti

## 1. Identificazione / riconoscimento

Nome del modello sul  
montante B



Nome del  
modello  
sulla parte  
posteriore  
del veicolo

SUV



Sportback



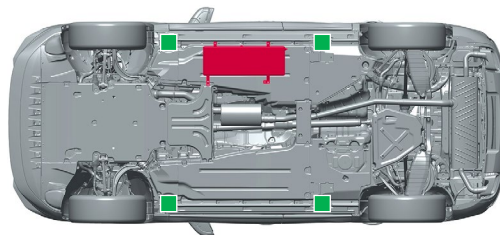
## 2. Fissaggio / stabilizzazione / sollevamento

Immobilizzazione del veicolo

- 1 Azionare il freno di stazionamento
- 2 Prendere accorgimenti per impedire il movimento accidentale del veicolo



Punti di sollevamento



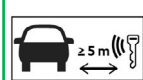
- Punti di sollevamento adatti
- Serbatoio dell'aria (optional)

## 3. Eliminazione dei pericoli diretti / norme di sicurezza

Spegnere il quadro strumenti.

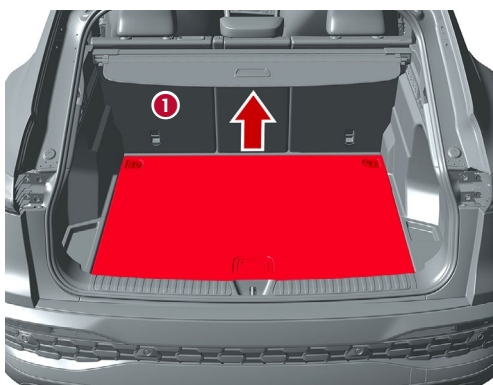
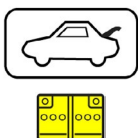


Premere il tasto "Start-Engine-Stop" nella console centrale senza schiacciare il freno a pedale



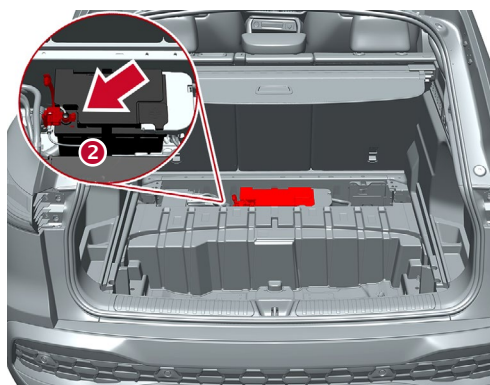
Allontanare la chiave di accensione, la key card e/o l'app dello smartphone possibilmente a più di 5 m di distanza dal veicolo.

1) Scollegamento della batteria a 12 volt nel bagagliaio



Rimuovere il fondo del bagagliaio:

- 1 A tal fine svitare i punti di fissaggio degli occhielli di ancoraggio o scalzare il fondo del bagagliaio con attrezzi adatti



- 2 Localizzare la batteria a 12 volt e scollegare il polo negativo

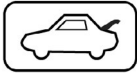


# Audi Q5 / SQ5 SUV / Sportback, dal 2025

a 5 porte, a 5 posti

## 2) Scollegamento della batteria a 48 volt (optional) nel bagagliaio

**In caso di incidenti con attivazione dell'airbag, la rete di bordo a 48 volt si disattiva automaticamente non appena rileva l'avvenuta attivazione dell'airbag.**



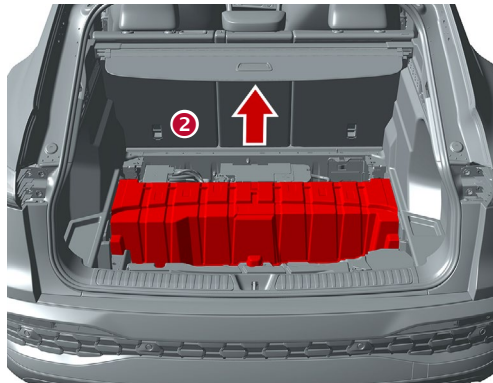
Inoltre, procedendo nel modo seguente, la rete di bordo a 48 volt si disattiva dopo 10 secondi:

- 1) Quadro spento
- 2) Scollegamento della batteria a 12 volt

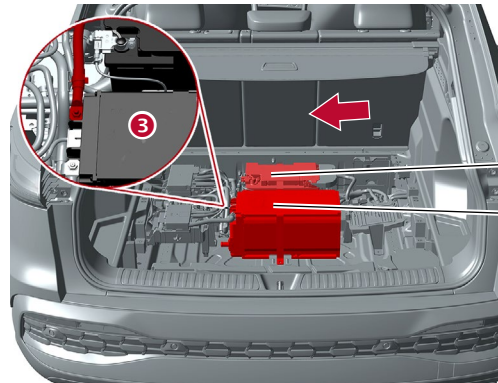


Per tutti gli altri casi la rete di bordo a 48 volt può essere disattivata come segue:

- 1 Rimuovere il fondo del bagagliaio (vedi Scollegamento della batteria a 12 volt)



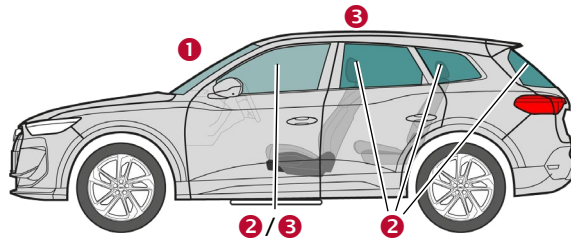
2 Rimuovere la copertura della batteria a 48 volt



3 Localizzare la batteria a 48 volt e scollegare il polo negativo

Batteria a 12 volt  
Batteria a 48 volt


## 4. Punti per arrivare alle persone



### Tipi di vetro:

- 1 Vetro di sicurezza laminato
- 2 Vetro di sicurezza temperato
- 3 Vetro di sicurezza laminato (optional)

## 5. Energia/liquidi/materie solide/gas accumulati



Benzina o gasolio  
max. 60 l



12 V



48 V  
Agli ioni di litio (optional)



max. 18 bar  
(facoltativo)



# Audi Q5 / SQ5

## SUV / Sportback, dal 2025

a 5 porte, a 5 posti

### 6. In caso di incendio



Le batterie agli ioni di litio possono auto-accendersi o riaccendersi anche dopo aver domato un incendio!  
Indossare un equipaggiamento di protezione adatto!



Eventuali perdite nel sistema delle sospensioni pneumatiche (optional) possono provocare un aumento dell'intensità dell'incendio.

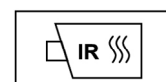
### 7. Sott'acqua

Una volta recuperato il veicolo, lasciar defluire l'acqua e scollegare la/e batteria/e (si veda il capitolo 3). Indossare un equipaggiamento di protezione adatto!

### 8. Traino / trasporto / conservazione



Le batterie agli ioni di litio possono auto-accendersi o riaccendersi anche dopo aver domato un incendio!  
Indossare un equipaggiamento di protezione adatto!



### 9. Altre informazioni importanti

Per maggiori informazioni si veda il manuale Audi per gli operatori dei mezzi di soccorso all'indirizzo [www.audi.com/rescue](http://www.audi.com/rescue)

### 10. Spiegazione dei pittogrammi usati

Inflammabile	Corrosivo, irritante	Pericoloso per la salute	Nocivo per l'ambiente	Serbatoio della benzina	Serbatoio del diesel	Spegnere con abbondante acqua	Allontanare la smart key
Sbloccare il bagagliaio	Attenzione, pericolo						