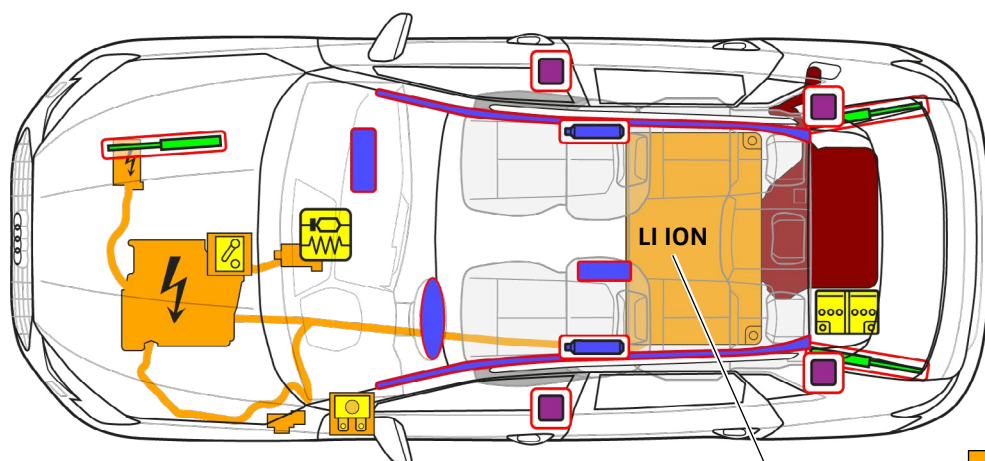




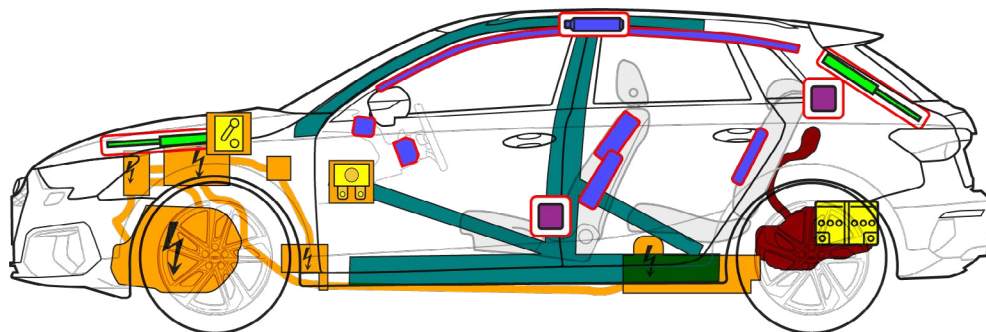
Audi A3 TFSI e

Sportback / allstreet, nuo 2024

5 durų penkiavietis automobilis



400 V
LI ION



	Oro pagalvė		Dujų generatorius		Diržo įtempiklis		SRS valdymo prietaisai		Dujinė spyruoklė arba įtempta spyruoklė
	Ypač tvirtos zonos		Benzino degalų rezervuaras		Žemos įtampos akumuliatorius		Aukštos įtampos akumuliatorius		Aukštos įtampos laidas
	Aukštos įtampos atjungimas, žemos įtampos sistema		Saugiklio lizdas, aukštos įtampos sistemos deaktivavimas žemos įtampos sistemoje		Aukštos įtampos komponentas				



Audi A3 TFSI e

Sportback / allstreet, nuo 2024

5 durų penkiavietis automobilis

1. Identifikavimas / atpažinimas



Elektros variklis yra begarsis. Indikacija prietaisų skydelyje (galios matuoklis) teikia grįžtamąjį pranešimą, ar elektros pavara yra išjungta „OFF“ ar parengta eksploatacijai „READY“.

Modelio pavadinimas
Audi A3 TFSI e

Įkrovimo jungtis



A3
(modelio pavadinimo gale gali būti atsisakoma)

2. Fiksavimas / stabilizavimas / kėlimas

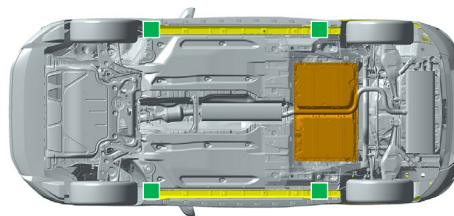
Automobilio imobilizavimas

- 1 Paspauskite parkavimo mygtuką „P“
- 2 Įjunkite stovėjimo stabdį

Automobilio apsaugojimas nuo nuriudėjimo



Kėlimo taškai



■ Tinkami kėlimo taškai

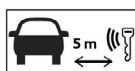
■ Aukštos įtampos akumulatorius

3. Tiesioginių pavojų pašalinimas / saugumo taisyklės

Degimo išjungimas



Paspauskite „START-STOP“ mygtuką vidurinėje konsolėje, nenuspausdami stabdžių pedalo



Vietoje valdymo radijo bangomis rakto taip pat galimas rakto kortelės arba taikomosios programos išmaniajam telefonui naudojimas.


Aukštos įtampos sistemos deaktivavimas

Eismo įvykių su oro pagalvių suveikimu metu aukštos įtampos sistema automatiškai deaktivuojama tuojau pat po oro pagalvių suveikimo atpažinimo. Aukštos įtampos sistemoje nėra įtampos maždaug po 20 sekundžių nuo deaktivavimo.



Visais kitais atvejais aukštos įtampos sistema gali būti deaktivuojama šitaip:

1 galimybė: iš variklio skyriaus



1 Ištraukite raudoną liežuvėlį



2 Ištraukite juodą kištuką





Audi A3 TFSI e

Sportback / allstreet, nuo 2024

5 durų penkiavietis automobilis





2 galimybės: (saugiklis keleivių skyriuje)


Automobilis su vairu kairėje pusėje (šalia vairo kolonėlės)
Pašalinkite dangtelį



Automobilis su vairu dešinėje pusėje (pirštinių skyriuje)
Pašalinkite dangtelį


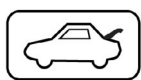


Ištraukite saugiklį



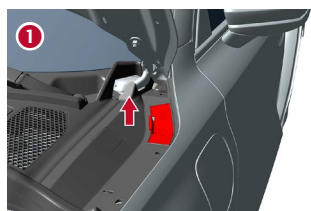
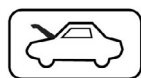
Nelieskite, nepjaukite arba neatidarykite pažeistų aukštos įtampos komponentų, laidų ir aukštos įtampos akumulatoriaus! Nešiokite atitinkamas apsaugines priemones!

12 voltų akumulatoriaus atjungimas (bagažo skyriuje)

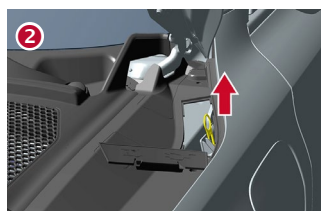


- 1 Pašalinkite dangtelį
- 2 Atjunkite neigiamąjį polių

Atjungimas nuo įkrovimo stotelės (avarinis įkrovimo kištuko atrakinimas)



- 1 Pašalinkite dangtelį

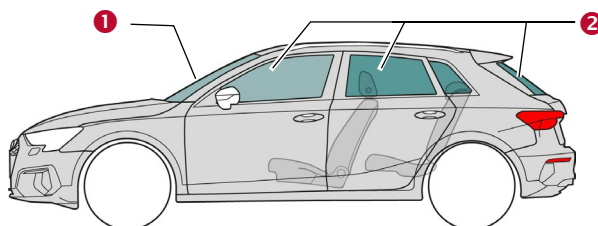


- 2 Patraukite geltoną kilpą



- 3 Ištraukite įkrovimo kištuką

4. Prieiga prie automobilyje esančių žmonių



Stiklo tipai:

- 1 Saugus daugiasluoksnis stiklas
- 2 Saugus vienasluoksnis stiklas

5. Sukaupta energija / skysčiai / dujos / kietosios medžiagos



maks. 40 l



12 V



Audi A3 TFSI e

Sportback / allstreet, nuo 2024

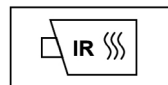
5 durų penkiavietis automobilis



400 V
Ličio jonai



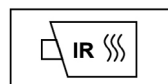
Akumuliatorių sistemos mechaninės deformacijos atveju egzistuoja terminės reakcijos aukštos įtampos akumuliatoriuje rizika.
Stebėkite aukštos įtampos akumuliatoriaus temperatūrą!



6. Gaisro atveju



Ličio jonų akumuliatoriai pažeidimų arba netinkamo naudojimosi atveju netrukus arba taip pat uždelstai gali užsidegti patys arba iš naujo užsidegti po gaisro užgesinimo!
Nešiokite atitinkamas apsaugines priemones!



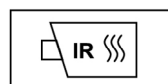
7. Po vandeniui

Ištraukę automobilį iš vandens, deaktyvuokite aukštos įtampos sistemą ir 12 voltų automobilio tinklą (žr. 3 skyrių) ir leiskite ištekėti vandeniui. Nešiokite atitinkamas apsaugines priemones!


8. Vilkimas / transportavimas / sandėliavimas



Ličio jonų akumuliatoriai gali užsidegti patys arba iš naujo užsidegti po gaisro užgesinimo!
Nešiokite atitinkamas apsaugines priemones!



Kai eismo įvykyje nukentėjo automobiliai arba kai pažeistas arba atkreipia į save dėmesį aukštos įtampos akumuliatorius: deaktyvuokite aukštos įtampos sistemą (žr. 3 skyrių). Pastatykite automobilį saugiu min. 5 m atstumu nuo pastatų ir kitų automobilių (karantininė teritorija).



Nevilkite eismo įvykyje nukentėjusio automobilio ant varančiųjų ašių.

9. Svarbi papildoma informacija

Išsamesnė informacija Audi gelbėjimo žinyne adresu www.audi.com/rescue

10. Naudojamų piktogramų paaiškinimas

Degus	Ėsdinantis, dirginantis odą	Pavojingas sveikatai	Pavojingas aplinkai	Benzininis hibridinis automobilis	Įspėjimas dėl aukštos įtampos	Dėmesio, pavojus	Gesinti vandeniu
Pavojinga įtampa	Pašalinti išmanųjį raktą	Naudoti infraraudonųjų spindulių šiluminio vaizdo kamerą	Atrakinti variklio skyriaus dangtį	Atrakinti bagažo skyrių			