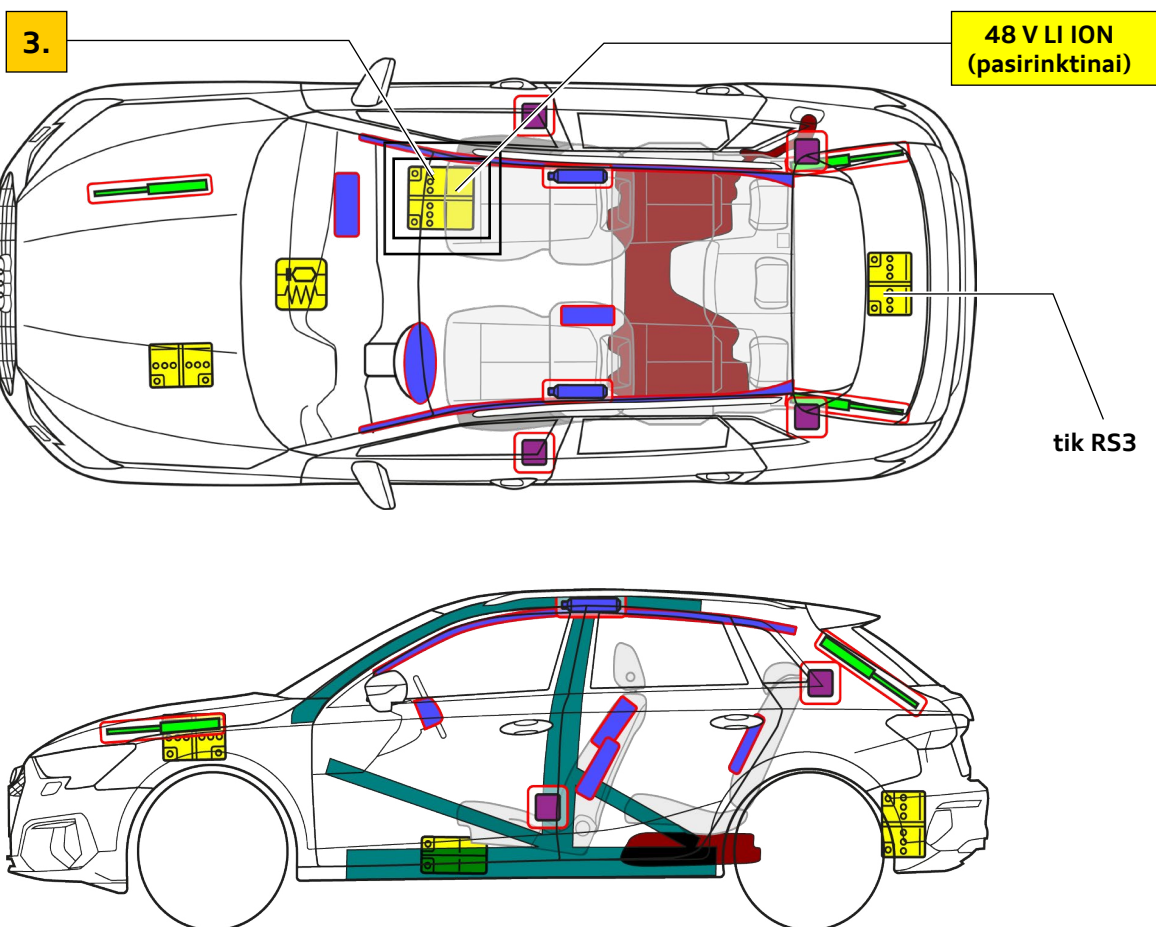




Audi A3 / S3 / RS3 / allstreet

Sportback, nuo 2024

5 durų penkiavietis automobilis



	Oro pagalvė		Dujų generatorius		Diržo įtempiklis		SRS valdymo prietaisas		Aktyvioji pėsčiųjų apsaugos sistema
	Dujinė spyruoklė arba įtempta spyruoklė		Ypač tvirtos zonos		Ypatingas atidumas		Žemos įtampos akumuliatorius		Benzino arba dyzelino degalų rezervuaras



Audi A3 / S3 / RS3 / allstreet

Sportback, nuo 2024

5 durų penkiavietis automobilis

1. Identifikavimas / atpažinimas

Modelio pavadinimas
Audi A3 / S3 / RS3 /
„allstreet“



A3
(modelio pavadinimo gale gali būti
atsisakoma)

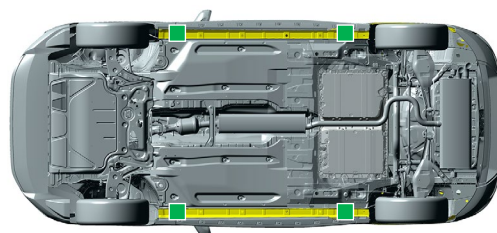
2. Fiksavimas / stabilizavimas / kėlimas

Automobilio imobilizavimas

- 1 Paspauskite parkavimo mygtuką „P“
 - 2 Įjunkite stovėjimo stabdį
- Automobilio apsaugojimas nuo nuriudėjimo



Kėlimo taškai



Tinkami kėlimo taškai

3. Tiesioginių pavojų pašalinimas / saugumo taisyklės

Degimo išjungimas



Paspauskite „Start-Engine-Stop“ mygtuką vidurinėje konsolėje, nenuspausdami darbinio stabdžio pedalo



Pašalinkite valdymo radijo bangomis raktą, rakto kortelę ir/arba taikomąją programą išmaniajam telefonui pagal galimybes toliau nei 5 m nuo automobilio.

12 voltų akumulatoriaus atjungimas



Nustatykite 12 voltų akumulatoriaus buvimo vietą Atjunkite neigiamąjį polių (-)

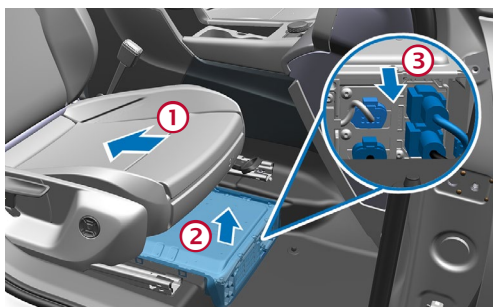


48 voltų akumulatoriaus atjungimas

Eismo įvykių su oro pagalvių suveikimu metu 48 voltų automobilio tinklas automatiškai deaktivuojamas po oro pagalvių suveikimo atpažinimo.



Visais kitais atvejais 48 voltų automobilio tinklas gali būti deaktivuojamas šitaip:



- 1 Perstumkite dešiniąją sėdynę iki galo atgal
- 2 Pašalinkite akumulatoriaus dangtelį kojų srityje dešinėje automobilio pusėje
- 3 Atjunkite visus kištukus

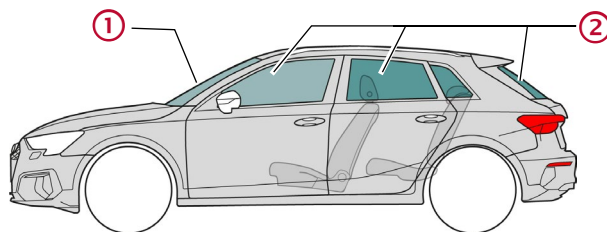


Audi A3 / S3 / RS3 / allstreet

Sportback, nuo 2024

5 durų penkiavietis automobilis

4. Prieiga prie automobilyje esančių žmonių



Stiklo tipai:

① Saugus daugiasluksnis stiklas

② Saugus vienasluksnis stiklas

5. Sukaupta energija / skysčiai / dujos / kietosios medžiagos



Benzinas arba dyzelinas
maks. 55 l



12 V



48 V
Ličio jonai (pasirinktinai)

6. Gaisro atveju



Ličio jonų akumulatoriai gali užsidegti patys arba iš naujo užsidegti po gaisro užgesinimo!
Nešiokite atitinkamas apsaugines priemones!



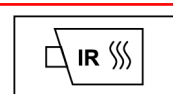
7. Po vandeniui

Ištraukę, leiskite ištekėti vandeniui ir atjunkite akumuliatorių (akumulatorius) (žr. 3 skyrių).
Nešiokite atitinkamas apsaugines priemones!

8. Vilkimas / transportavimas / sandėliavimas



Ličio jonų akumulatoriai gali užsidegti patys arba iš naujo užsidegti po gaisro užgesinimo!
Nešiokite atitinkamas apsaugines priemones!



9. Svarbi papildoma informacija

Išsamesnė informacija Audi gelbėjimo žinyne adresu www.audi.com/rescue

10. Naudojamų piktogramų paaiškinimas



Degus



Ėsdinantis, dirginantis odą



Pavojingas sveikatai



Pavojingas aplinkai



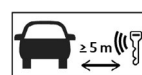
Benzininis automobilis



Dyzelinis automobilis



Gesinti vandeniui



Pašalinti išmanųjį raktą



Atrakinti variklio skyriaus dangtį



Dėmesio, pavojus