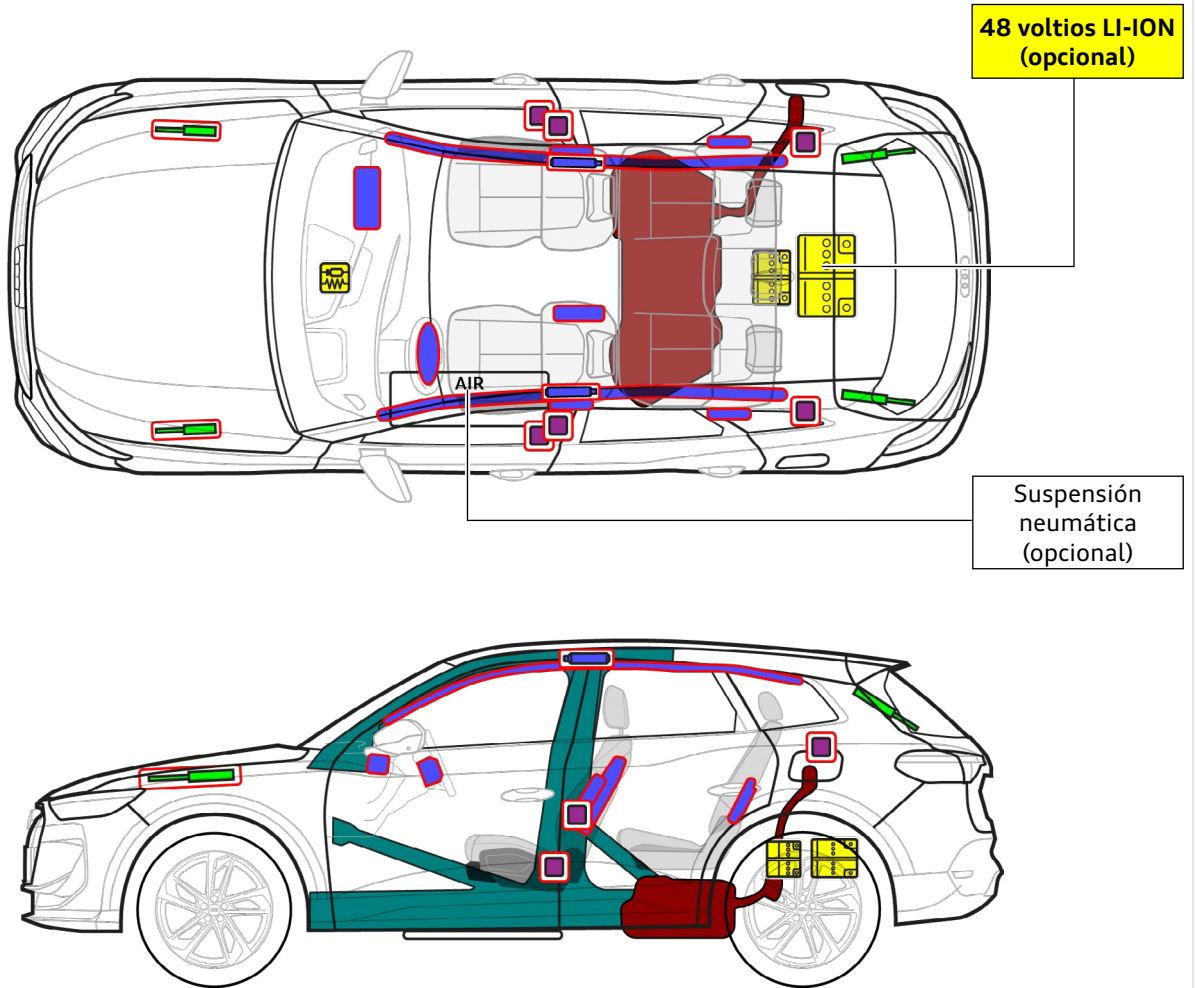




Audi Q5 / SQ5

SUV / Sportback, a partir de 2025

5 puertas, 5 plazas



| | | | | | | | | | |
|--|--------------------------|--|------------------|--|--|--|--|--|---|
| | Airbag | | Generador de gas | | Pretensores de los cinturones de seguridad | | Módulo de control SRS | | Amortiguador de gas / Muelle precargado |
| | Zona de alta resistencia | | Depósito de aire | | Batería de bajo voltaje | | Depósito de combustible (gasolina o gasóleo) | | |




Audi Q5 / SQ5

SUV / Sportback, a partir de 2025

5 puertas, 5 plazas

1. Identificación / reconocimiento

Denominación del modelo en el pilar B



Denominación del modelo en la parte trasera

SUV



Sportback



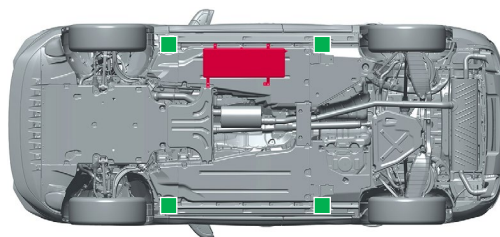
2. Inmovilización / estabilización / elevación

Inmovilizar el vehículo

- 1 Accionar el freno de estacionamiento.
- 2 Inmovilizar el vehículo para evitar que salga rodando.



Puntos de apoyo para la elevación



- Puntos de apoyo adecuados
- Depósito de aire comprimido (opcional)

3. Control de riesgos directos / normas de seguridad

Desconectar el encendido

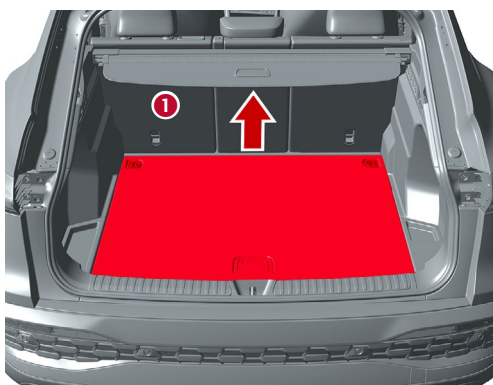
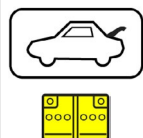


Pulsar la tecla "Start-Engine-Stop" situada en la consola central sin accionar el pedal del freno.



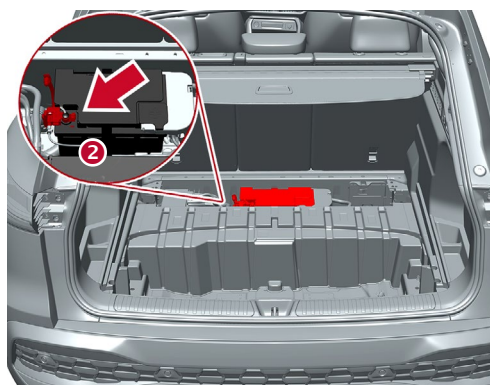
Alejar la llave del vehículo, la tarjeta llave y/o el smartphone con la aplicación a más de 5 m del vehículo.

1) Desembornar la batería de 12 voltios en el maletero



Desmontar el piso del maletero:

- 1 Soltar para ello los puntos atornillados de las argollas de amarre o retirar el piso del maletero haciendo palanca con una herramienta adecuada.



- 2 Localizar la batería de 12 voltios y desembornar el polo negativo.



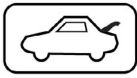
Audi Q5 / SQ5

SUV / Sportback, a partir de 2025

5 puertas, 5 plazas

2) Desembornar la batería de 48 voltios (opcional) en el maletero.

En el caso de un accidente con disparo del airbag, se desactiva de forma automática la red de a bordo de 48 V al detectarse el disparo del airbag.



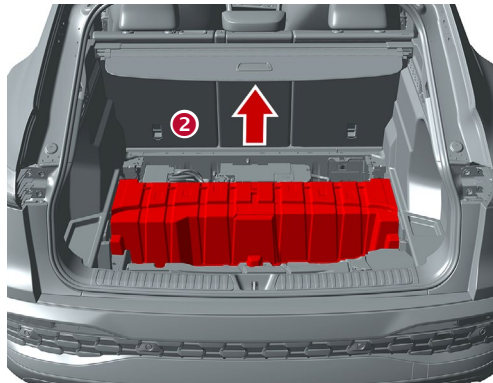
La red de a bordo de 48 voltios también se desactiva pasados 10 segundos tras las siguientes acciones:

- 1) Desconectar el encendido
- 2) Desembornar la batería de 12 voltios

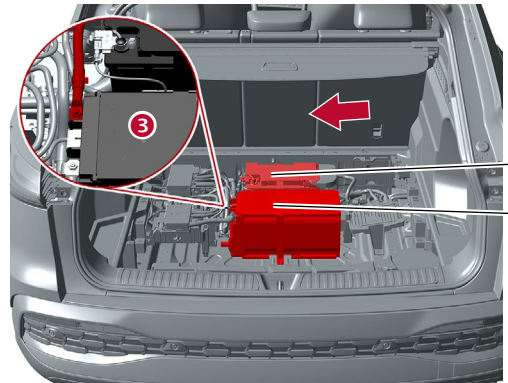


Para todos los demás casos se puede desactivar la red de a bordo de 48 V como sigue:

- 1 Desmontar el piso del maletero (ver el apartado Desembornar la batería de 12 voltios).



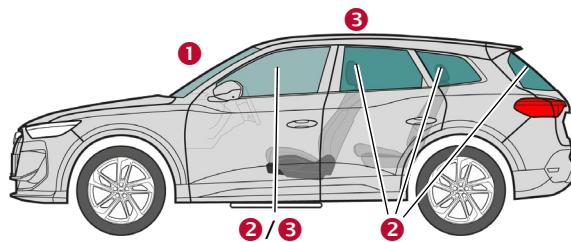
2 Desmontar la cubierta de la batería de 48 voltios.



3 Localizar la batería de 48 voltios y desembornar el polo negativo.

Batería de 12 voltios
Batería de 48 voltios


4. Acceso a los ocupantes



Tipos de cristales:

- 1 Cristal de seguridad laminado
- 2 Cristal de seguridad monocapa
- 3 Cristal de seguridad laminado (opcional)

5. Almacenamiento de energía / líquidos / gases / sólidos



Gasolina o gasóleo,
máx. 60 l



12 V



48 V
Iones de litio (opcional)



Máx. 18 bares
(opcional)



Audi Q5 / SQ5

SUV / Sportback, a partir de 2025

5 puertas, 5 plazas

6. En caso de incendio



¡Las baterías de iones de litio se pueden autoinflamar o inflamar nuevamente después de extinguir el incendio!
¡Utilizar un equipo de protección adecuado!



Las fugas en el sistema de la suspensión neumática opcional pueden contribuir al aumento de la intensidad del incendio.

7. En caso de inmersión

Después del rescate, dejar salir el agua y desembornar la(s) batería(s) (ver el capítulo 3).
¡Utilizar un equipo de protección adecuado!

8. Remolque / transporte / almacenamiento



¡Las baterías de iones de litio se pueden autoinflamar o inflamar nuevamente después de extinguir el incendio!
¡Utilizar un equipo de protección adecuado!



9. Información adicional importante

Encontrará más información en el Manual de rescate de Audi, en www.audi.com/rescue

10. Explicación de los pictogramas utilizados

| | | | | | | | |
|----------------------|-------------------|-----------------------------|--------------------------------|----------------------|---------------------|------------------------------------|-----------------------------|
| | | | | | | | |
| Inflamable | Corrosivo | Peligro grave para la salud | Peligro para el medio ambiente | Depósito de gasolina | Depósito de gasóleo | Usar agua para extinción del fuego | Alejar la llave inteligente |
| | | | | | | | |
| Desbloquear maletero | Atención, peligro | | | | | | |