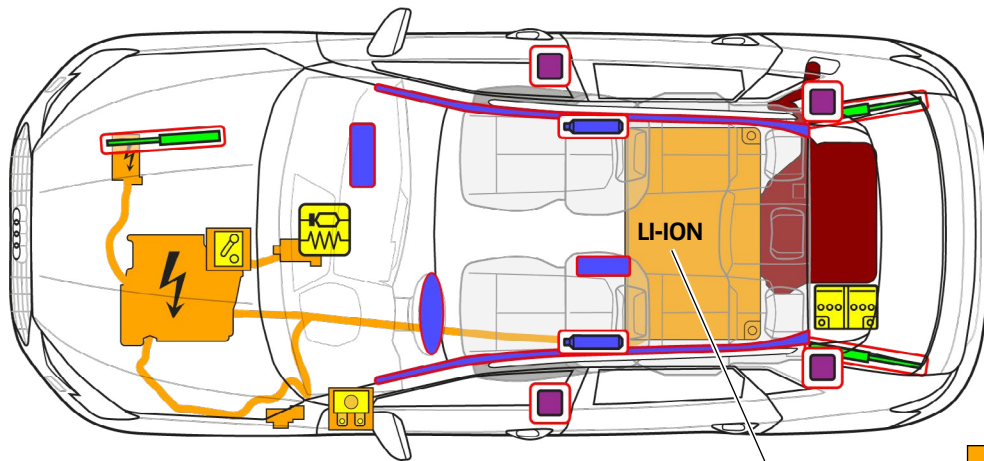




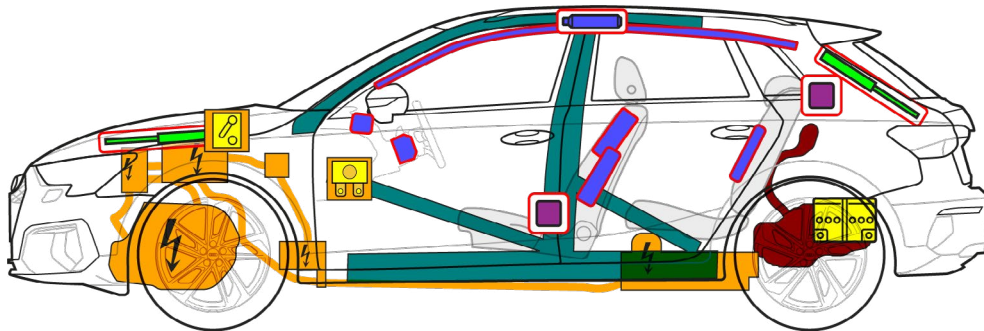
# Audi A3 TFSI e

Sportback / allstreet, alk. 2024

5-ovinen, 5-paikkainen



400 V  
LI-ION



	Turvatyyny		Kaasugeneraattori		Turvavyönkiristin		SRS Ohjainlaite		Kaasujousi / esijännitetty jousi
	Erikoislujat alueet		Polttoainesäiliö (bensini)		Pienjänniteakku		Korkeajänniteakku		Korkeajännitejohdin
	Korkeajännitteen katkaisu, pienjännitejärjestelmä		Sulakerasia, korkeajännitejärjestelmän deaktivointi		Korkeajännitekomponentit				



# Audi A3 TFSI e

Sportback / allstreet, alk. 2024

5-ovinen, 5-paikkainen

## 1. Identifiointi / tunnistaminen



Sähkömoottori on äänetön. Mittariston näyttö (powermeter) kertoo, onko sähköinen voimalinja pois päältä (OFF) vai käyttövalmis (READY).

Mallimerkintä  
Audi A3 TFSI e

Latausliitäntä



A3  
(takaosa voi olla ilman mallimerkintää)

## 2. Liikkumisen esto / vakautus / nostaminen

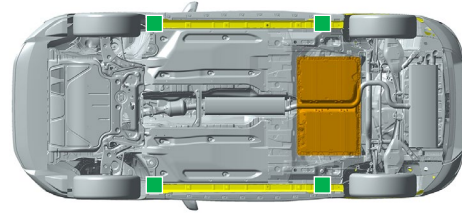
### Auton liikkumisen esto

- 1 Paina "P"-painiketta.
- 2 Kytke seisontajarru.

Varmista auton pysyminen paikallaan.



### Nostokohdat



Sopivat nostopisteet

Korkeajänniteakku

## 3. Välittömien vaarojen poisto / turvallisuusmääräykset

### Virran katkaisu



Paina "START-STOP"-painiketta painamatta samalla jarrupoljinta.



Autonavaimen sijasta on mahdollista käyttää myös avainkorttia tai älypuhelinsovellusta.


### Korkeajännitejärjestelmän deaktivointi

Onnettomuudessa, jossa turvatyyny laukeaa, korkeajännitejärjestelmä deaktivoituu automaattisesti, kun turvatyynyn laukeaminen havaitaan. Korkeajännitejärjestelmä on jännitteetön noin 20 sekunnin kuluttua deaktivoinnista.



Kaikissa muissa tapauksissa korkeajännitejärjestelmä voidaan deaktivoida seuraavasti:

Mahdollisuus 1: moottorilasta



1 Vedä punainen kieleke ulos.

2 Vedä musta pistoke ulos.





# Audi A3 TFSI e

Sportback / allstreet, alk. 2024

5-ovinen, 5-paikkainen

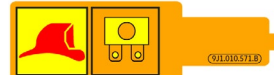



## Mahdollisuus 2: (sulake matkustamossa)


Ohjaus vasemmalta  
(ohjauspylvään vieressä)  
Poista kansi.



Ohjaus oikealta  
(hansikaslokerossa)  
Poista kansi.

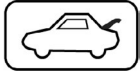


Vedä sulake ulos.



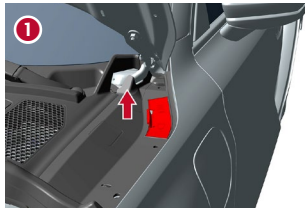
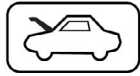
Älä kosketa, leikkaa tai avaa vaurioituneita korkeajännitekomponentteja ja -johtimia tai korkeajänniteakkaa! Käytä asianmukaisia suojarusteita!

## 12 voltin akun kytkeminen irti (tavaratilassa)

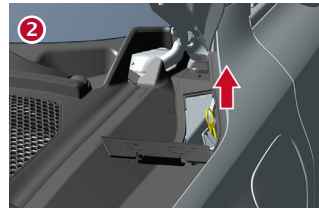


- Poista kansi.
- Kytke miinusnapa irti.


## Irrotus latausasemasta (latauspistokkeen hätävapautus)



- Poista kansi.

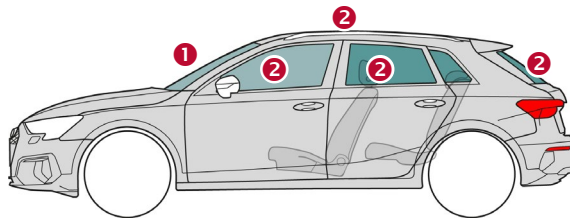


- Vedä keltaisesta lenkistä.



- Irrota latauspistoke.

## 4. Pääsy käsiksi matkustajiin



### Lasityypit:

- Laminoitu turvalasi
- Karkaistu turvalasi

## 5. Varastoitu energia / nesteet / kaasut / kiinteät aineet



maks. 40 l



12 V



# Audi A3 TFSI e

Sportback / allstreet, alk. 2024

5-ovinen, 5-paikkainen



400 V  
Litium-ioni



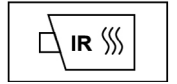
Jos akkujärjestelmä vahingoittuu mekaanisesti, vaarana on korkeajänniteakun terminen reaktio (lämpökarkaaminen).  
Tarkkaile korkeajänniteakun lämpötilaa!



## 6. Tulipalotilanteessa



Vaurioitumisen tai väärän käytön seurauksena litiumioniakut voivat syttyä itsestään välittömästi tai viiveellä. Sammutuksen jälkeen ne voivat syttyä vielä uudelleenkin!  
Käytä asianmukaisia suojavarusteita!



## 7. Auto uponnut veteen

Kun auto nostettu vedestä, deaktivoi korkeajännitejärjestelmä ja 12 voltin sähköjärjestelmä (ks. kappale 3) ja anna veden valua ulos. Käytä asianmukaisia suojavarusteita!


## 8. Hinaus / kuljetus / varastointi



Litiumioniakut voivat syttyä itsestään, ja sammutuksen jälkeen ne voivat syttyä vielä uudelleen!  
Käytä asianmukaisia suojavarusteita!



Jos auto on joutunut onnettomuuteen tai jos korkeajänniteakku on vahingoittunut tai epävakaa: Deaktivoi korkeajännitejärjestelmä (ks. kappale 3). Siirrä auto turvallisen matkan (vähintään 5 metrin) päähän rakennuksista ja muista ajoneuvoista (karanteenialue).



Onnettomuuteen joutunutta autoa ei saa hinata vetävien pyörien ollessa maassa.

## 9. Tärkeää lisätietoa

Lisätietoa Audi-pelastuskortissa: [www.audi.com/rescue](http://www.audi.com/rescue)

## 10. Käytettyjen kuvakkeiden selitykset

Syttyvä	Syövyttävä, ihoa ärsyttävä	Vaaraksi terveydelle	Vaaraksi ympäristölle	Bensiini-hybridijoneuvo	Varoitus, korkeajännite	Varoitus, vaara	Sammutus vedellä
Vaarallinen jännite	Älyvaimen poisto	Infrapuna-lämpökameran käyttö	Konepellin lukituksen avaus	Takaluukun lukon avaus			