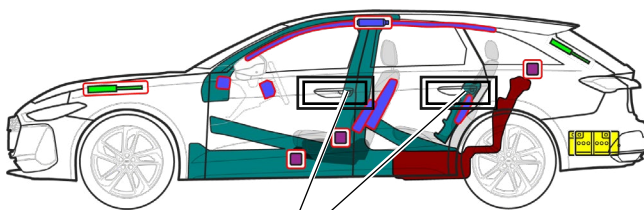
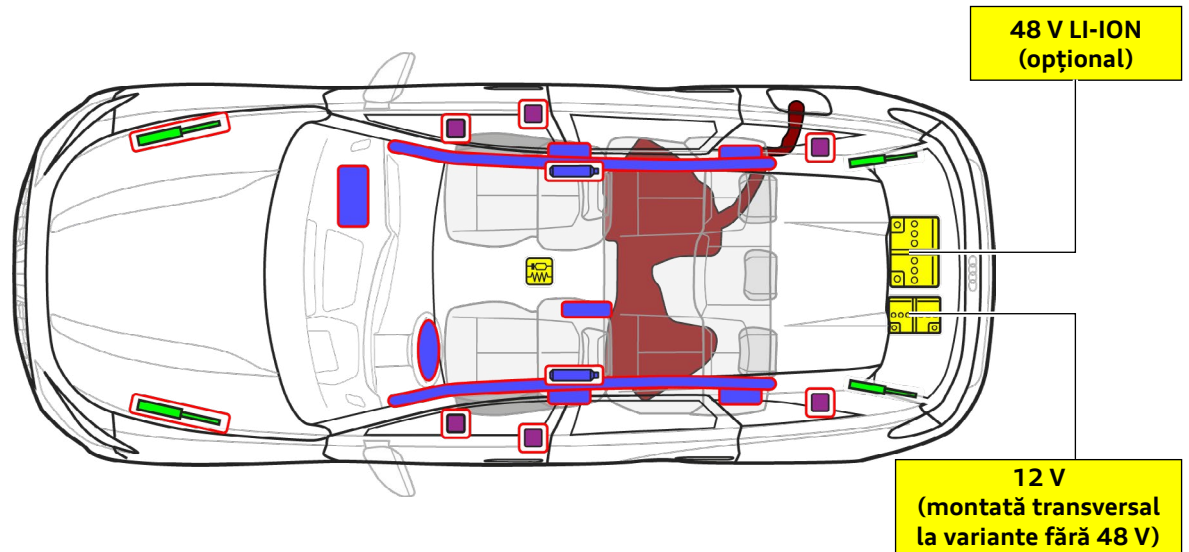




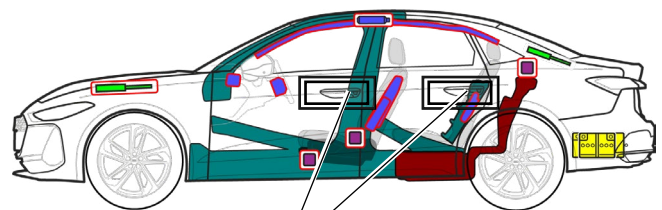
# Audi A5 / S5

## Avant / Limuzină

din 2024, 5 uși, 5 locuri



4.



4.

	Airbag		Generator de gaz		Dispozitiv de pretensionare a centurii de siguranță		Unitate de comandă SRS		Amortizor cu gaz/arc pretensionat
	Zone de înaltă rezistență		Zonă care necesită atenție specială		Baterie de joasă tensiune		Rezervor de combustibil benzină sau motorină		



# Audi A5 / S5

Avant / Limuzină

din 2024, 5 uși, 5 locuri

## 1. Identificare/recunoaștere

Denumire model pe stâlpul B



Numele modelului pe spate (poate fi deselectat)

Avant



Limuzină



## 2. Imobilizare/stabilizare/ridicare


Imobilizarea autovehiculului

① Apăsați butonul de parcare „P”

Asigurați autovehiculul împotriva deplasării nedorite



Puncte de ridicare



puncte de ridicare adecvate

## 3. Eliminarea pericolelor directe/reguli de siguranță

Metodă principală: decuplați contactul

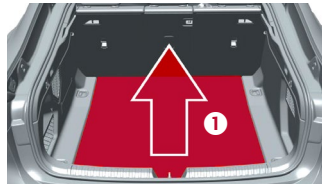
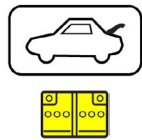


Apăsați butonul „Start-Engine-Stop” din consola centrală, fără să acționați pedala de frână

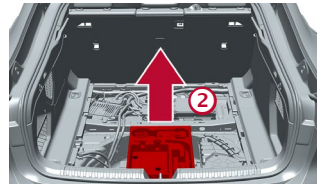


Dacă este posibil, lăsați cheia cu telecomandă, cardul de acces și/sau smartphone-ul cu aplicația la o distanță mai mare de 5 m față de autovehicul.

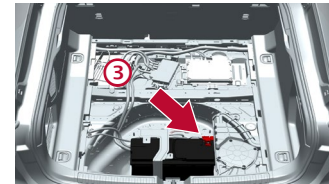
Decuplarea bateriei de 12 V din portbagaj (autovehicule fără rețea de bord de 48 V)



① Ridicați podeaua de încărcare



② Scoateți trusa de scule



③ Decuplați borna minus a bateriei

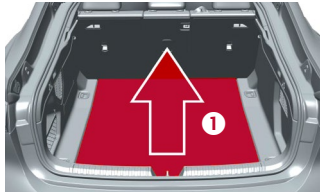
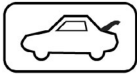


# Audi A5 / S5

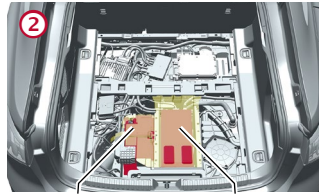
## Avant / Limuzină

din 2024, 5 uși, 5 locuri

### Decuplarea bateriei de 12 V din portbagaj (autovehicule cu rețea de bord de 48 V)




① Ridicați podeaua de încărcare



Bateria de 12 V    Bateria de 48 V

② Localizați bateriile



③ Decuplați borna minus a bateriei

### Decuplarea bateriei de 48 V din portbagaj

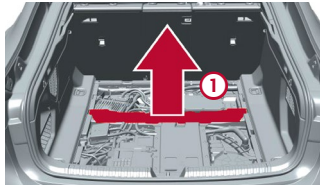
**În cazul accidentelor cu declanșarea airbagului, rețeaua de bord de 48 V este dezactivată automat după recunoașterea declanșării airbagului.**



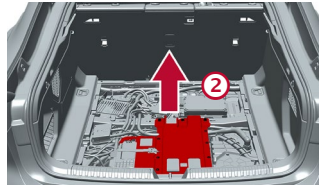
Suplimentar, rețeaua de bord de 48 V este dezactivată după circa 10 secunde, urmând următoarea procedură:

- 1) Decuplare contact
- 2) Decuplarea bateriei de 12 V

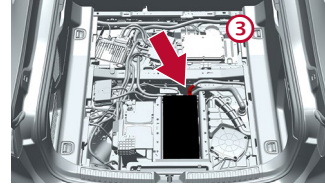
Pentru toate celelalte cazuri, rețeaua de bord de 48 V poate fi dezactivată în modul următor:



① Scoateți suportul podelei de încărcare

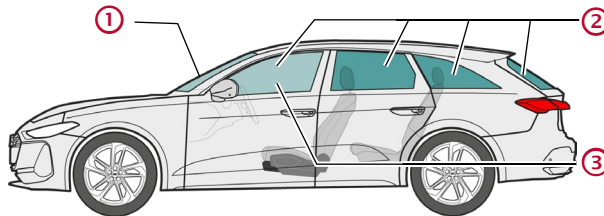


② Demontați capacul bateriei



③ Decuplați borna minus a bateriei

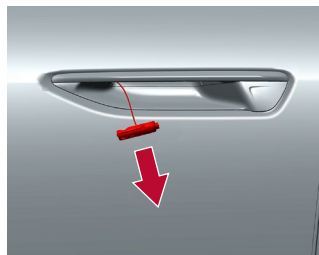

## 4. Accesul la ocupanți



### Tipuri de sticlă:

- ① sticlă securizată laminată
- ② sticlă securizată călită
- ③ sticlă securizată laminată (opțional)

Autovehiculul este echipat cu mânere de ușă cu senzori. Pentru deschiderea ușilor, apucați de mâner!



**În cazul accidentelor cu declanșarea airbagurilor, cele 4 uși sunt descuiate și pot deschise doar mecanic. În acest scop, trageți bolțul ieșit în afară de la capătul cablului!**

## 5. Energie stocată/lichide/gaze/solide



Benzină 61 l  
Motorină 64 l



12 V



# Audi A5 / S5

Avant / Limuzină

din 2024, 5 uși, 5 locuri



48 V  
Litiu-ion (opțional)

## 6. În caz de incendiu



Bateriile litiu-ion se pot autoaprinde sau se pot reaprinde după stingerea incendiului!  
Purtați echipament de protecție corespunzător!



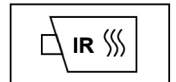
## 7. În cazul imersiei

După scoaterea autovehiculului din apă, lăsați apa să se scurgă și decuplați bateria (bateriile) (consultați capitolul 3). Purtați echipament de protecție corespunzător!

## 8. Tractare/transport/depozitare



Bateriile litiu-ion se pot autoaprinde sau se pot reaprinde după stingerea incendiului!  
Purtați echipament de protecție corespunzător!



## 9. Informații suplimentare importante

Informații suplimentare în instrucțiunile de salvare Audi, la adresa [www.audi.com/rescue](http://www.audi.com/rescue)

## 10. Explicarea pictogramelor utilizate

Inflamabil	Coroziv, iritant pentru piele	Pericolos pentru sănătatea umană	Risc pentru mediul înconjurător	Rezervor de combustibil benzină	Rezervor de combustibil motorină	Folosiți apă pentru a stinge incendiul	Îndepărtați cheia inteligentă
Deblocați portbagajul	Atenție, pericol						