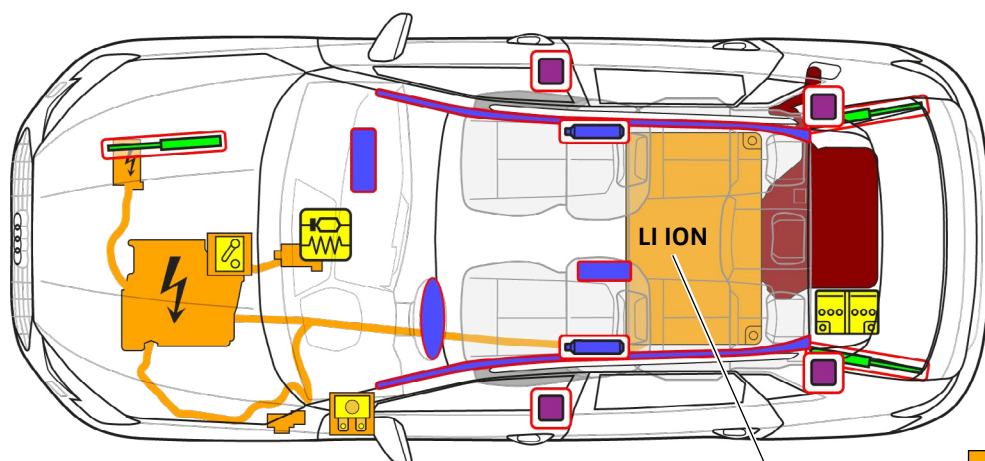




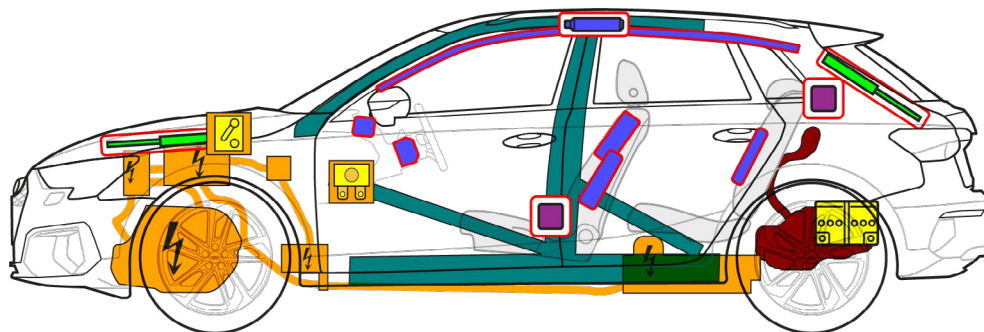
Audi A3 TFSI e

Sportback / allstreet, od 2024 naprej

5-vratna izvedba s 5 sedeži



400 V
LI ION



	Varnostna blazina		Plinski generator		Zategovalnik varnostnega pasu		SRS-krmilnik		Plinski blažilnik/prednapeta vzmet
	Ojačeni deli		Rezervoar za bencinsko gorivo		Niskonapetostni akumulator		Visokonapetostna baterija		Visokonapetostni kabel
	Ločitev VN-napetosti, niskonapetostni sistem		Ohišje z varovalkami, deaktiviranje VN-sistema na nizki napetosti		Visokonapetostna komponenta				



Audi A3 TFSI e

Sportback / allstreet, od 2024 naprej

5-vratna izvedba s 5 sedeži

1. Identifikacija/prepoznavanje



Elektromotor je neslišen. Prikaz v kombiniranem instrumentu (merilnik električne moči) daje informacije o tem, ali je električni pogon izključen "OFF" ali pripravljen za uporabo "READY".

Oznaka modela
Audi A3 TFSI e

Polnilni priključek



A3
(opcijno brez oznake modela na zadku)

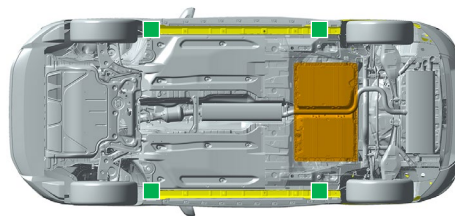
2. Imobilizacija/stabiliziranje/dvig

Imobilizacija vozila

- 1 Pritisnite tipko P.
 - 2 Aktivirajte parkirno zavoro.
- Vozilo zavarujte pred premikanjem.



Točke za dvigovanje



■ primerne točke za dvigovanje

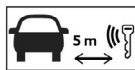
■ visokonapetostna baterija

3. Onemogočanje neposrednih nevarnosti/varnostni predpisi

Izklop kontakta



Pritisnite tipko START-STOP na sredinski konzoli, ne da bi pritisnili na zavorni pedal.



Namesto radijskega ključa je možna tudi uporaba kartice s funkcijo ključa ali aplikacije na pametnem telefonu.


Deaktiviranje visokonapetostnega sistema

Pri nezgodah s sprožitvijo varnostnih blazin se visokonapetostni sistem avtomatsko deaktivira takoj, ko zazna sprožitev varnostnih blazin. Visokonapetostni sistem pribl. 20 s po deaktivaciji vzpostavi breznapetostno stanje.



V vseh drugih primerih je visokonapetostni sistem mogoče deaktivirati na naslednje načine:

1. možnost: iz motornega prostora



1 Izvlecite rdeči jeziček.



2 Izvlecite črni konektor.





Audi A3 TFSI e

Sportback / allstreet, od 2024 naprej

5-vratna izvedba s 5 sedeži





2. možnost: (varovalka v potniškem prostoru)


Vozila z volanom na levi strani (ob volanskem drogu)
Odstranite pokrov.



Vozila z volanom na desni strani (v sovoznikovem predalu)
Odstranite pokrov.


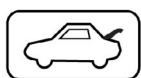


Izvlomite varovalko.



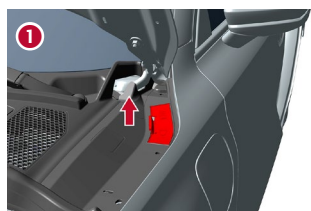
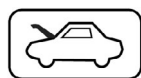
Ne dotikajte se, ne režite in ne odpirajte poškodovanih visokonapetostnih komponent, visokonapetostnih kablov in visokonapetostne baterije! Nosite ustrezno zaščitno opremo!

Odklop 12-voltne baterije (v prtljajniku)

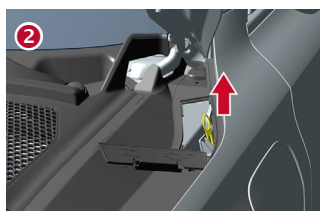


- 1 Odstranite pokrov.
- 2 Odklopite negativni pol.

Prekinitev povezave s polnilno postajo (zasilna sprostitev polnilnega vtiča)



- 1 Odstranite pokrov.

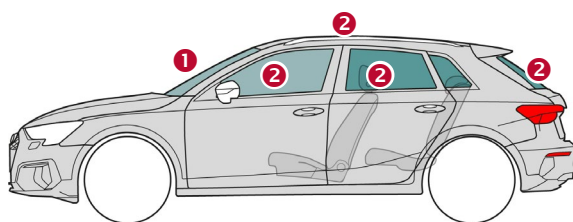


- 2 Povlecite rumeno zanko.



- 3 Izvlomite polnilni vtič.

4. Dostop do potnikov



Vrste stekel:

- 1 Laminirano varnostno steklo
- 2 Kaljeno varnostno steklo

5. Shranjena energija/tekočine/plini/trdne snovi



maks. 40 l



12 V



Audi A3 TFSI e

Sportback / allstreet, od 2024 naprej

5-vratna izvedba s 5 sedeži

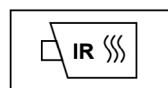


400 V
litij-ionska



V primeru mehanske deformacije baterijskega sistema obstaja nevarnost termične reakcije v visokonapetostni bateriji.

Nadzorujte temperaturo visokonapetostne baterije!



6. V primeru požara



Pri litij-ionskih baterijah lahko v primeru poškodb oz. nepravilne uporabe kmalu ali pa tudi z zakasnitvijo pride do samovžiga oz. lahko po gašenju požara pride do ponovnega vžiga!

Nosite ustrezno zaščitno opremo!



7. V primeru potopitve

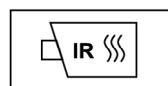
Po izvleku vozila iz vode deaktivirajte visokonapetostni sistem in 12-voltno električno omrežje (gl. 3. poglavje) ter pustite, da voda odteče. Nosite ustrezno zaščitno opremo!

8. Vleka/prevoz/shranjevanje




Pri litij-ionskih baterijah lahko pride do samovžiga oz. lahko po gašenju požara pride do ponovnega vžiga!

Nosite ustrezno zaščitno opremo!



Pri karamboliranih vozilih, npr. pri poškodovani ali sumljivi visokonapetostni bateriji: deaktivirajte visokonapetostni sistem (gl. 3. poglavje). Vozilo parkirajte na varni razdalji minimalno 5 m od stavb in drugih vozil (območje karantene).



Vleka karamboliranega vozila na gnanih premah ni dovoljena.

9. Pomembne dodatne informacije

Več informacij najdete v vodniku za reševanje za vozila Audi na www.audi.com/rescue

10. Razlaga uporabljenih piktogramov

Vnetljivo	Jedko	Nevarno za zdravje	Nevarno za okolje	Bencinsko hibridno vozilo	Pozor, visoka napetost	Pozor, nevarnost	Gasiti z vodo
Nevarna napetost	Odstranite pametni ključ	Uporabite infrardečo toplotno kamero	Odklenite pokrov motornega prostora	Odklenite pokrov prtljažnika			