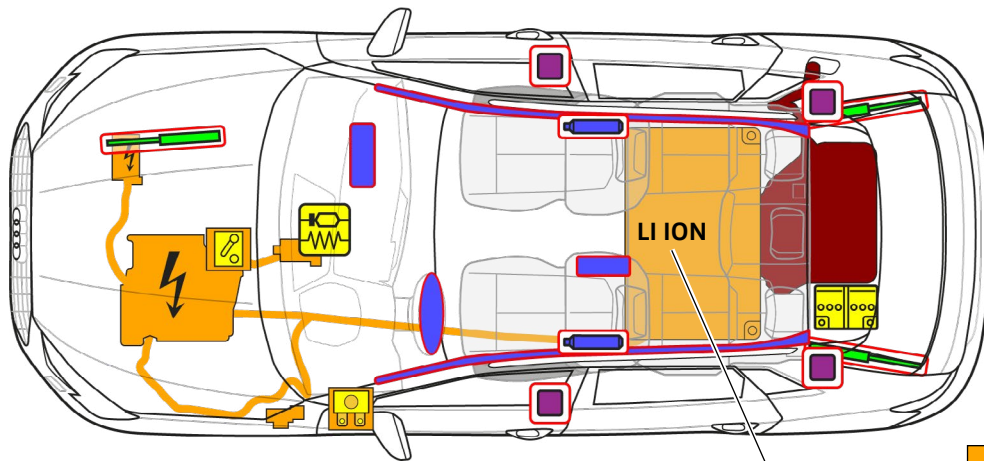


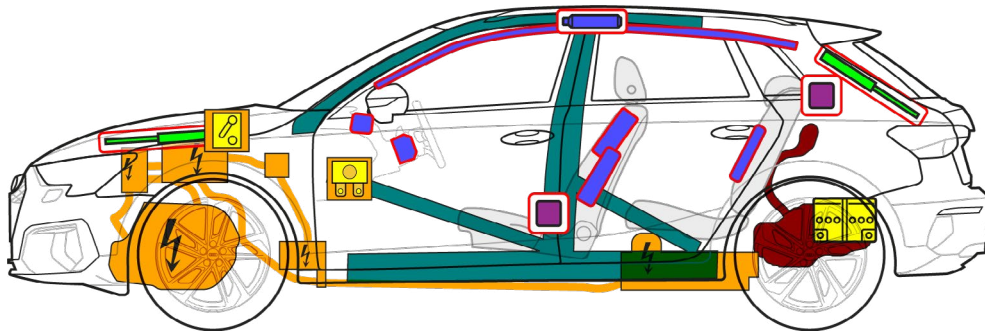


# Audi A3 TFSI e

Sportback / allstreet, ab 2024  
5-Türer, 5-Sitzer



400 V  
LI ION



	Airbag		Gasgenerator		Gurtstraffer		SRS Steuergerät		Gasdruckfeder/ vorgespannte Feder
	Hochfeste Bereiche		Treibstofftank Benzin		Niedervolt-Batterie		Hochvolt-Batterie		Hochvolt-Leitung
	Hochvolt- Trennung, Niedersvoltsystem		Sicherungsdose, Deaktivierung Hochvolt-System an Niedersvolt		Hochvolt- Komponente				



# Audi A3 TFSI e

## Sportback / allstreet, ab 2024

5-Türer, 5-Sitzer

### 1. Identifizierung/Erkennung



Die Elektromaschine ist geräuschlos. Die Anzeige im Kombi (Powermeter) gibt Rückmeldung, ob der Elektroantrieb ausgeschaltet „OFF“ bzw. betriebsbereit „READY“ ist.

Modellbezeichnung  
Audi A3 TFSI e

Ladeanschluss



**A3**  
(Modellbezeichnung am Heck ist abwählbar)

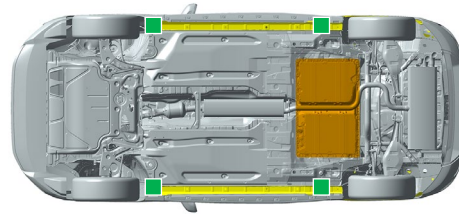
### 2. Fixierung/Stabilisierung/Heben


#### Fahrzeug immobilisieren

- 1 Park-Taste „P“ drücken
- 2 Feststellbremse betätigen
- 3 Fahrzeug gegen wegrollen sichern



#### Hebepunkte



 geeignete Hebepunkte

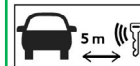
 Hochvolt-Batterie

### 3. Direkte Gefahren beseitigen/Sicherheitsbestimmungen

#### Zündung ausschalten



„START-STOP“ Taste in Mittelkonsole drücken, ohne Bremspedal zu betätigen



Anstelle eines Funkschlüssels ist auch die Verwendung einer Schlüsselkarte oder Smartphone-App möglich.


#### Hochvolt-System deaktivieren

Bei Unfällen mit Airbagauslösung wird das Hochvolt-System sofort nach Erkennung der Airbag-Auslösung automatisch deaktiviert. Das Hochvolt-System ist ca. 20 Sek. nach Deaktivierung spannungsfrei.



Für alle weiteren Fälle kann die Hochvolt-Anlage wie folgend deaktiviert werden:

Möglichkeit 1: vom Motorraum aus



1 Rote Lasche herausziehen

2 Schwarzen Stecker herausziehen





# Audi A3 TFSI e


## Sportback / allstreet, ab 2024

5-Türer, 5-Sitzer

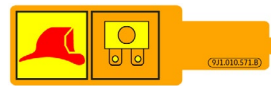
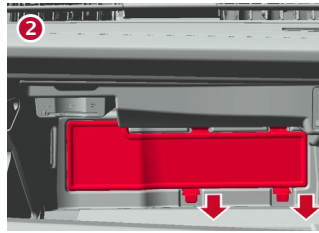


### Möglichkeit 2: (Sicherung im Fahrgastraum)


Linkslenker  
(neben der Lenksäule)  
Abdeckung entfernen



Rechtslenker  
(im Handschuhfach)  
Abdeckung entfernen

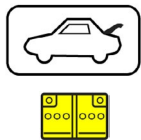


Sicherung herausziehen



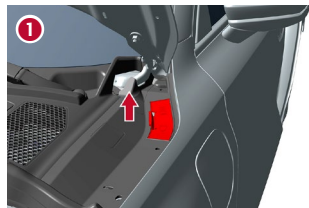
**Beschädigte Hochvolt-Komponenten, -Leitungen und Hochvolt-Batterie nicht berühren, schneiden oder öffnen! Entsprechende Schutzausrüstung tragen!**

### 12-Volt-Batterie abklemmen (im Gepäckraum)

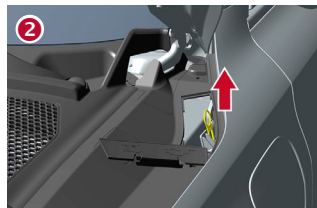


- 1 Abdeckung entfernen
- 2 Minuspol abklemmen

### Von Ladestation trennen (Notentriegelung Ladestecker)



1 Abdeckung entfernen

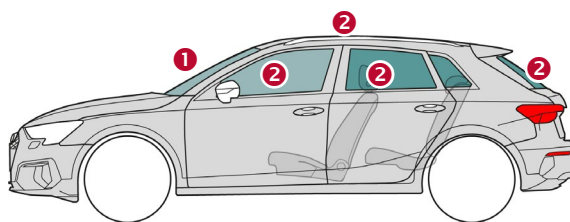


2 Gelbe Schlaufe ziehen



3 Ladestecker abziehen

## 4. Zugang zu den Insassen



### Glastypen:

- 1 Verbundscheiben-Sicherheitsglas
- 2 Einscheiben-Sicherheitsglas

## 5. Gespeicherte Energie/Flüssigkeiten/Gase/Feststoffe



max. 40 l



12 V



# Audi A3 TFSI e

Sportback / allstreet, ab 2024

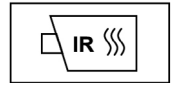
5-Türer, 5-Sitzer



400 V  
Lithium-Ionen



Bei einer mechanischen Verformung des Batteriesystems besteht das Risiko einer thermischen Reaktion in der Hochvolt-Batterie. Temperatur der Hochvolt-Batterie überwachen!



## 6. Im Brandfall



Lithium-Ionen Batterien können sich bei Beschädigungen bzw. unsachgemäßer Verwendung zeitnah oder auch zeitverzögert selbst entzünden bzw. nach der Brandbekämpfung erneut entzünden! Entsprechende Schutzausrüstung tragen!



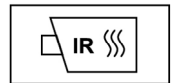
## 7. Unter Wasser

Nach Bergung des Fahrzeugs aus dem Wasser das Hochvolt-System und 12-Volt-Bordnetz deaktivieren (siehe Kapitel 3) und Wasser ablaufen lassen. Entsprechende Schutzausrüstung tragen!


## 8. Abschleppen/Transport/Lagerung



Lithium-Ionen Batterien können sich selbst entzünden bzw. nach der Brandbekämpfung erneut entzünden! Entsprechende Schutzausrüstung tragen!



Bei verunfallten Fahrzeugen bzw. bei beschädigter oder auffälliger Hochvolt-Batterie: Hochvolt-System deaktivieren (siehe Kapitel 3). Fahrzeug in einer sicheren Entfernung von min. 5 m von Gebäuden und anderen Fahrzeugen abstellen (Quarantänefläche).



Ein verunfalltes Fahrzeug nicht auf den Antriebsachsen abschleppen.

## 9. Wichtige Zusatzinformationen

Weitere Informationen im Rettungsleitfaden Audi unter [www.audi.com/rescue](http://www.audi.com/rescue)

## 10. Erklärung der verwendeten Piktogramme

brennbar	ätzend, hautreizend	gesundheitsgefährdend	umweltgefährdend	Benzin-Hybrid-Fahrzeug	Warnung Hochvolt	Achtung, Gefahr	Mit Wasser ablöschen
Gefährliche Spannung	Smart-Schlüssel entfernen	IR-Wärmebildkamera verwenden	Motorhaube entriegeln	Gepäckraum entriegeln			