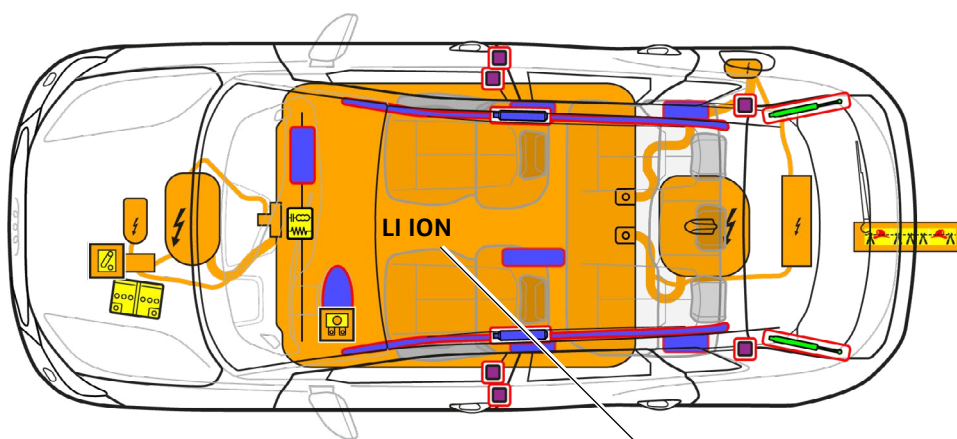


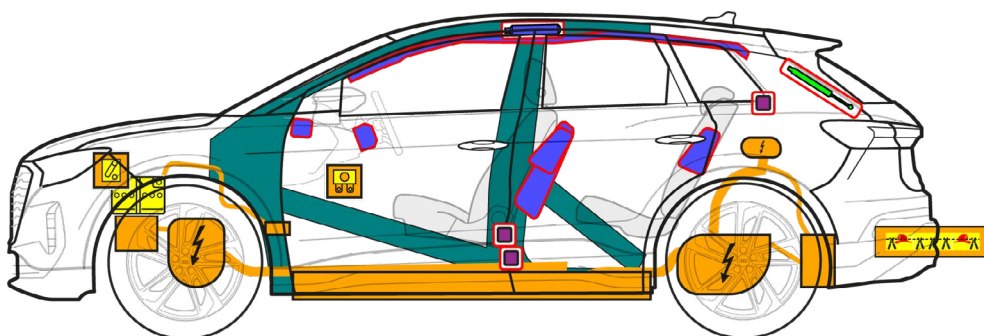


Audi Q4 e-tron

Sporta apvidus auto (SUV) / Sportback,
no 2021. gada, 5-durvju, 5 sēdvietas



400 V
LI ION



	Drošības spilvens		Gāzes ģenerators		Drošības jostas spriegotājs		Papildu drošības sistēmas (SRS) vadības bloks		Gāzes amortizators/nospriegota atspere
	Paaugstinātas izturības zona		Zemsprieguma akumulators		Augstsprieguma akumulators		Augstsprieguma kabelis		Zemsprieguma ierīce, kas atvieno augstspriegumu
	Drošinātāju kārbā augstsprieguma strāvas atslēgšanai		Augstsprieguma komponents		Kabeļa pārrāvums				



Audi Q4 e-tron

Sporta apvidus auto (SUV) / Sportback,
no 2021. gada, 5-durvju, 5 sēdvietas

1. Identifikācija / atpazīšana



Elektriskās piedziņas dzinējs darbojas, neradot troksni. Rādītājs mērinstrumentu bloka displejā (jaudas mērītājs) sniedz atgriezenisko saiti par to, vai elektriskā piedziņa ir izslēgta "OFF" vai gatava darbam "READY".

Q4 uzraksts
(uzraksta var nebūt)



Uzraksts e-tron

SUV



Sportback



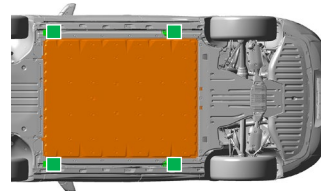
2. Imobilizācija / stabilizācija / celšana

Transportlīdzekļa imobilizēšana



1 Nospiediet stāvēšanas taustiņu "P"

Celšanas punkti



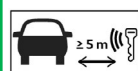
■ Piemērotie celšanas punkti
■ Augstsprieguma akumulators

3. Tiešu bīstamību novēršana / drošības noteikumi

Aizdedzes izslēgšana



1 Izslēdziet aizdedzi (jaudas mērītājs "OFF"), nospiediet "Start-Stop" taustiņu, nespiežot bremžu pedāli.



Pārvietojiet tālvadības atslēgu, atslēgas karti un/vai viedtālruni lietotni pēc iespējas tālāk par 5 m no transportlīdzekļa.

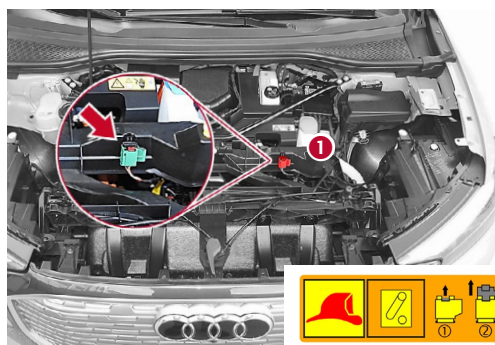
Augstsprieguma sistēmas atslēgšana

Ja negadījuma laikā iedarbojas drošības spilveni, augstsprieguma sistēma tiek automātiski atslēgta pēc drošības spilvena nostrādāšanas konstatēšanas. Spriegums augstsprieguma sistēmā pazūd pēc apmēram 20 sekundēm no atslēgšanās brīža.



Visos citos gadījumos augstsprieguma sistēmu var atslēgt šādi:

1. iespēja: automašīnas priekšdaļā



- 1 Atrodiet ārkārtas atvienošanas vietu
- 2 Veiciet ārkārtas atvienošanu



1 Izvelciet sarkano mēlīti



2 Izvelciet melno spraudni



Audi Q4 e-tron


Sporta apvidus auto (SUV) / Sportback,

no 2021. gada, 5-durvju, 5 sēdvietas

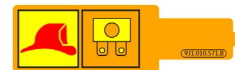



2. iespēja: drošinātājs pasažieru salonā

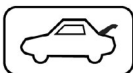

Transportlīdzeklis ar stūri kreisajā pusē (līdzās stūres statnim) Noņemiet pārsegu



Transportlīdzeklis ar stūri labajā pusē (cimdu nodaļījumā) Noņemiet pārsegu




Izvelciet drošinātāju

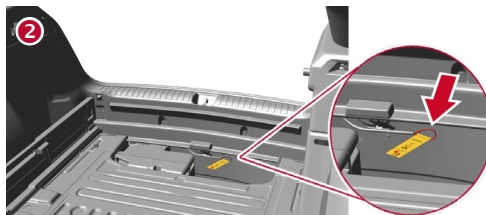


3. iespēja: atvienošanas punkts bagāžas nodaļījumā pie aizmugurējā gala paneļa

Izņemiet bagāžas nodaļījuma grīdu

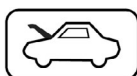


Pārgrieziet kabeli pie dzeltenās etiķetes



Nepieskarieties, negrieziet un neatveriet bojātos augstsprieguma komponentus, kabelus un augstsprieguma akumulatoru! Uzvelciet atbilstošus aizsarglīdzekļus!

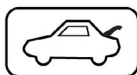
12 V akumulatora atvienošana (motora nodaļījumā)




Atvienojiet mīnusa spaili (akumulatora novietojumu skatiet attēlā 1. lapā)



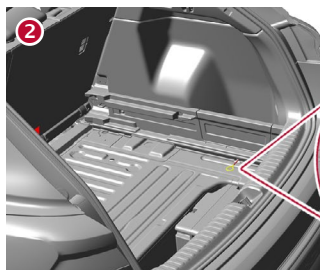
Atvienošana no uzlādes stacijas (uzlādes spraudņa ārkārtas atbloķēšana)




Izņemiet bagāžas nodaļījuma grīdu



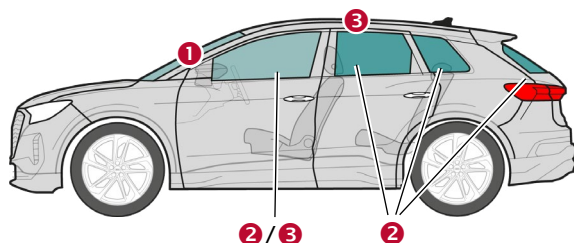
Pavelciet dzeltenu cilpu



Izvelciet uzlādes spraudni



4. Pieklūve braucējiem



Stikla veids:

- 1 Daudzslāņu (triplekss) drošais stikls
- 2 Vienslāņa (rūdītais) drošais stikls
- 3 Sānu logi pēc izvēles: daudzslāņu (triplekss) drošais stikls

5. Uzkrātā enerģija / šķidrums / gāzes / cietvielas



12 V



Audi Q4 e-tron

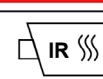
Sporta apvidus auto (SUV) / Sportback,
no 2021. gada, 5-durvju, 5 sēdvietas



400 V
Litija jonu



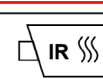
Ja akumulatora sistēma tiek mehāniski deformēta, pastāv termiskas reakcijas risks augstsprieguma akumulatorā.
Uzraugiet augstsprieguma akumulatora temperatūru!



6. Ugunsgrēka gadījumā



Bojājuma vai nepareizas lietošanas gadījumā litija jonu akumulatori var uzreiz vai pēc kāda laika pašaizdegties, vai arī var aizdegties vēlreiz pēc ugunsgrēka nodzēšanas!
Uzvelciet atbilstošus aizsarglīdzekļus!



7. Iegremdēšanas gadījumā

Pēc transportlīdzekļa izcelšanas no ūdens deaktivizējiet augstsprieguma sistēmu un 12 V elektrisko tīklu (skatiet 3. nodaļu) un ļaujiet ūdenim iztecēt. Uzvelciet atbilstošus aizsarglīdzekļus!

8. Vilkšana / transportēšana / uzglabāšana



Litija jonu akumulatori var pašaizdegties vai aizdegties vēlreiz pēc ugunsgrēka nodzēšanas!



Avarējušos transportlīdzekļos, kā arī tad, ja ir bojāts vai aizdomīgi izskatās augstsprieguma akumulators: atslēdziet augstsprieguma sistēmu (skatiet 3. nodaļu). Novietojiet transportlīdzekli drošā attālumā vismaz 5 m no ēkām un citiem transportlīdzekļiem (karantīnas zona).



Nevelciet avarējušo transportlīdzekli aiz dzenošajām asīm.



9. Svarīga papildinformācija

Papildu informāciju skatiet Audi glābšanas rokasgrāmatā vietnē www.audi.com/rescue

10. Izmantoto pictogrammu skaidrojums

Uzliesmojošs	Kodīgs, ādu kairinošs	Bīstams cilvēka veselībai	Bīstamība videi	Gāzes zem spiediena	Elektriskais transportlīdzeklis	Brīdinājums, elektrība	Vispārēja brīdinājuma zīme
Ugunsgrēku dzēst ar ūdeni	Bīstams spriegums	Izņemt viedat-slēgu	Izmantot infrasarkanu termovizoru	Atbloķēt motora nodalījuma pārsegu	Atbloķēt bagāžas nodalījuma pārsegu		