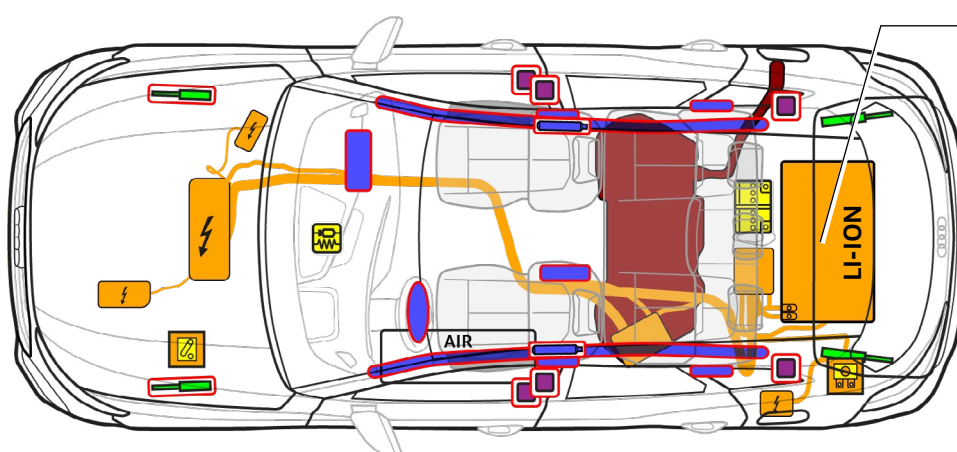




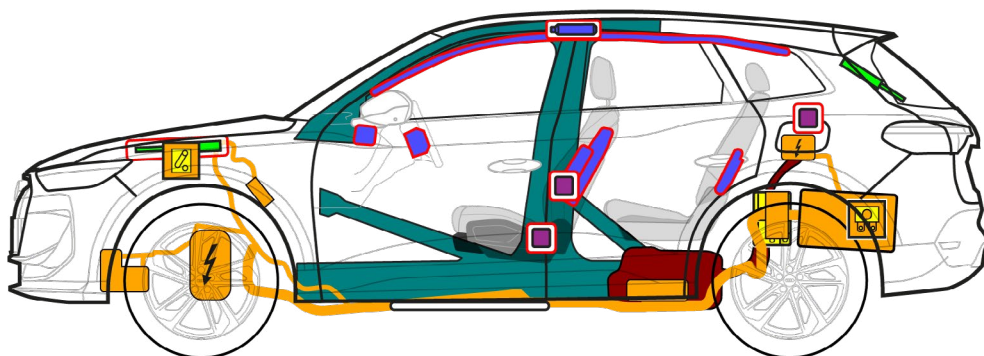
Audi Q5 e-hybrid

SUV / Sportback, od 2025

5-dverový, 5-miestny



400 V
LI-ION



	Airbag		Generátor plynu		Predpínač bezpečnostných pásov		SRS Riadiaca jednotka		Plynový tlmič/ predpätá pružina
	Vysoko pevné Oblasti		Akumulátor nízkeho napätia		Vysokonapäťový akumulátor		Vysokonapäťové vedenie		Vysokonapäťová izolácia, nízkonapäťový systém
	Poistková skrinka, deaktivácia vysokonapäťového systému pri nízkom napätí		Vysokonapäťové komponenty		Palivová nádrž pre benzín		Vzduchová nádrž		



Audi Q5 e-hybrid

SUV / Sportback, od 2025

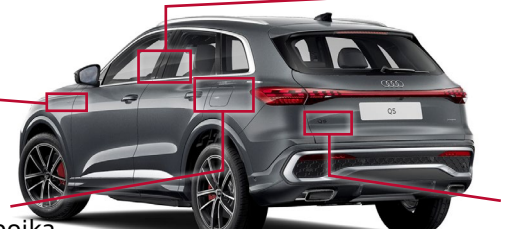
5-dverový, 5-miestny

1. Identifikácia/rozpoznanie



Elektrické zariadenie je tiché. Ukazovateľ združeného prístroja (Powermeter) dáva spätnú väzbu, či je elektrický pohon vypnutý „OFF“ alebo pripravený na prevádzku „READY“.

Nápis „e-hybrid“ Strana



Nabíjacia prípojka



Modelové označenie Stĺpik B

SUV



Modelové označenie Zadná časť

Sportback




2. Upevnenie / stabilizácia / zdvíhanie

Odstavenie vozidla

- 1 Aktivujte zaistovaciu brzdú v stredovej konzole
Zabezpečte vozidlo pred rolovaním



Zdvíhacie body



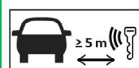
- Vhodné zdvíhacie body
- Vysokonapäťový akumulátor
- Nádrž so stlačeným vzduchom (voliteľné)

3. Odstránenie priamych nebezpečenstiev / bezpečnostné predpisy

Vypnite zapalovanie



- 1 Stlačte tlačidlo „Start-Engine-Stop“ v stredovej konzole bez stlačenia brzdového pedála



Ak je to možné, presuňte kľúč s diaľkovým ovládaním, kľúčovú kartu a/alebo aplikáciu pre smartfón do vzdialenosti väčšej ako 5 m od vozidla.

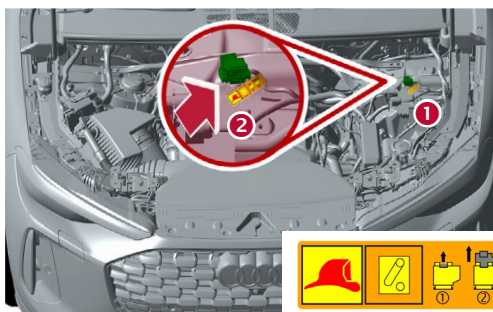
Deaktivácia vysokonapäťového systému

V prípade nehody, pri ktorej dôjde k aktivácii airbagu, sa vysokonapäťový systém automaticky deaktivuje po zaregistrovaní uvoľnenia airbagu. Vysokonapäťový systém bude bez napätia približne 20 sekúnd po deaktivácii.



Vo všetkých ostatných prípadoch možno vysokonapäťové zariadenie deaktivovať nasledovne:

Možnosť 1: v prednej časti



- 1 Vyhľadajte vysokonapäťové odpájacie miesto
- 2 Otvorte záchranné odpájacie miesto



- 1 Vytiahnite červenú slučku



- 2 Vytiahnite čiernu zástrčku



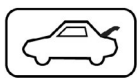
Audi Q5 e-hybrid

SUV / Sportback, od 2025

5-dverový, 5-miestny



Nedotýkajte sa poškodených vysokonapäťových komponentov, káblov a vysokonapäťového akumulátora, nerežte ich ani neatvárajte! Je nutné nosiť zodpovedajúci ochranný výstroj!

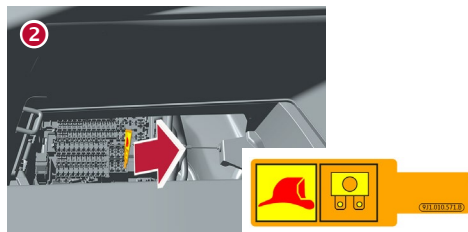


Možnosť 2: poistka v batožinovom priestore

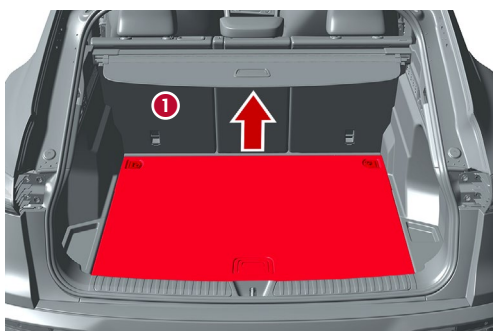
1 Odstráňte odkladací priestor (ľavá strana vozidla)



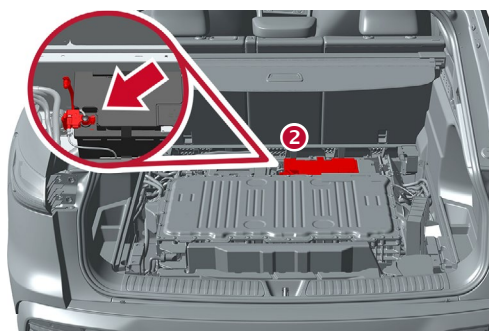
2 Nájdite a vytiahnite poistku



Odpojenie 12 V akumulátora v batožinovom priestore

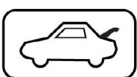


1 Odstránenie podlahy ložnej plochy
Na tento účel uvoľnite skrutky upevňovacích ôk alebo nadvihnite podlahu pomocou vhodného nástroja.

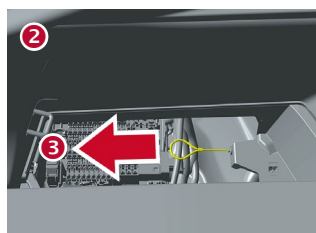


2 Nájdite 12 voltový akumulátor a odpojte záporný pól

Odpojenie od nabíjacej stanice (núdzové odistenie nabíjacieho konektora)



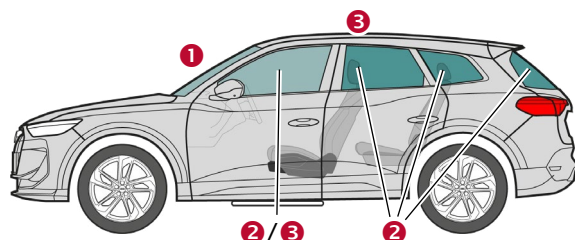
1 Odstráňte odkladací priestor (ľavá strana vozidla)



2 Nájdite žltú slučku núdzového odistenia

3 Potiahnite slučku v smere šípky a odpojte nabíjací konektor od vozidla

4. Prístup k spolucestujúcim



Typy skiel:

- 1 Laminované bezpečnostné sklo
- 2 Tvrdené bezpečnostné sklo
- 3 Laminované bezpečnostné sklo (volyteľné)

5. Uložená energia / kvapaliny / plyny / pevné látky



Benzín 58 l



Audi Q5 e-hybrid

SUV / Sportback, od 2025

5-dverový, 5-miestny



12 V



400 V
Lítiovo-iontový



Pri mechanickej deformácii systému akumulátora hrozí nebezpečenstvo tepelnej reakcie vysokonapäťového akumulátora. Sledujte teplotu vysokonapäťového akumulátora!



max. 18 bar
vzduchové pruženie voliteľné

6. V prípade požiaru



V prípade poškodenia alebo v prípade nesprávneho použitia sa lítium-iónové akumulátory môžu samovznietiť rýchlo alebo s časovým oneskorením, alebo sa môžu po uhasení požiaru opäť vznietiť! Je nutné nosiť zodpovedajúci ochranný výstroj!



Netesnosti v systéme vzduchového odpruženia môžu viesť k zvýšeniu intenzity požiaru.

7. Pod vodou

Po vytiahnutí vozidla z vody deaktivujte vysokonapäťový systém a 12 V palubnú sieť (pozrite kapitolu 3) a nechajte vodu odtiecť. Je nutné nosiť zodpovedajúci ochranný výstroj!

8. Odťahovanie / preprava / skladovanie



Lítium-iónové akumulátory sa môžu po uhasení samočinne vznietiť alebo sa vznietiť znova!



Ak bolo vozidlo účastníkom nehody alebo ak je vysokonapäťový akumulátor poškodený alebo zasiahnutý: deaktivujte vysokonapäťový systém (pozri kapitolu 3). Zaparkujte vozidlo v bezpečnej vzdialenosti min. 5 m od budov a iných vozidiel (karanténny priestor).



Neodťahujte havarované vozidlo na hnacích nápravách.



9. Dôležité dodatočné informácie

Viac informácií nájdete v záchranárskej príručke Audi na www.audi.com/rescue

10. Vysvetlenie použitých piktogramov



Horľavé



Žieravé, dráždivé pre pokožku



Zdraviu škodlivé



Nebezpečné pre životné prostredie



Plyn pod tlakom



Nádrž pohonných hmôt pre benzín



Výstraha vysokého napätia



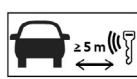
Pozor, nebezpečenstvo



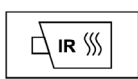
Haste vodou



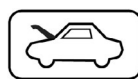
Nebezpečné napätie



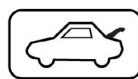
Vyberte inteligentný kľúč



Použite infračervenú termovíznu kameru



Odomknite kapotu motora



Odomknite batožinový priestor