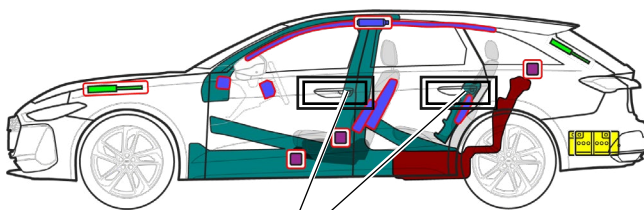
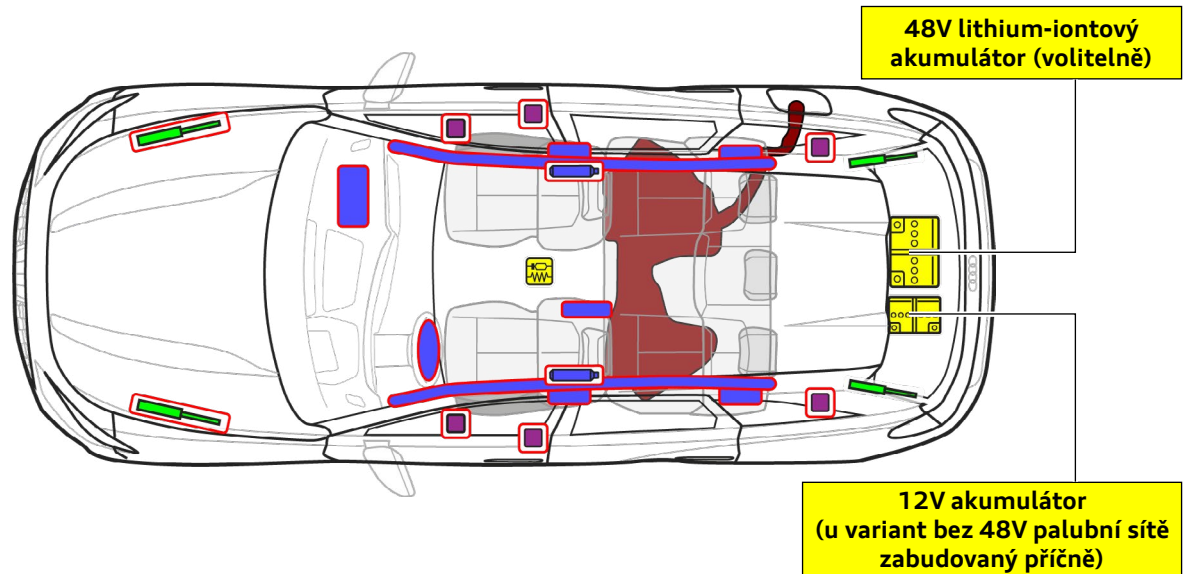




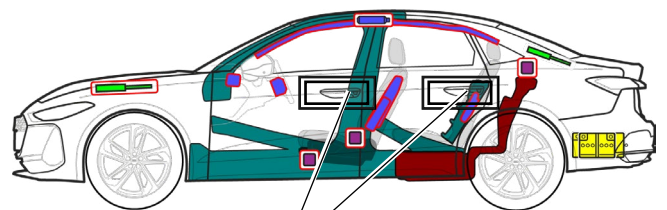
Audi A5 / S5

Avant / Sedan

od roku 2024, 5dveřový, 5místný



4.



4.

	Airbag		Plynový generátor		Napínače pásů		Řídicí jednotka SRS		Palivová nádrž benzín nebo nafta		Plynová vzpěra / předepnutá pružina
	Vysoce pevné oblasti		Zvláštní pozornost		Nízkonapěťový akumulátor						



Audi A5 / S5

Avant / Sedan

od roku 2024, 5dveřový, 5místný

1. Identifikace/detekce

Označení modelu ve sloupci B



Označení modelu na zádi (lze zrušit)

Avant



Sedan




2. Fixace/stabilizace/zvedání

Znepojnění vozidla

- 1 Stiskněte parkovací tlačítko „P“
Zajistěte vozidlo proti rozjetí



Zvedací body



vhodné zvedací body

3. Odstranění přímého nebezpečí / bezpečnostní ustanovení

Hlavní metoda: Vypněte zapalování

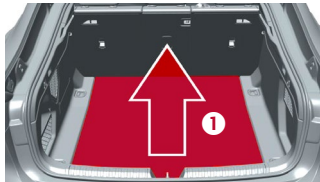
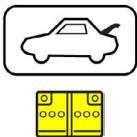


Stiskněte tlačítko „Start-Engine-Stop“ ve středové konzole, aniž byste sešlápli brzdový pedál

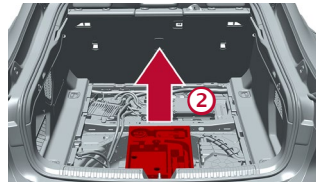


Odstraňte rádiový klíček, kartu a/nebo aplikaci pro smartphone pokud možno dále než 5 m od vozidla.

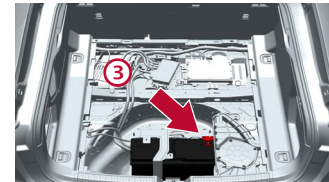
Odpojení akumulátoru 12 V v zavazadlovém prostoru (vozidla bez palubní sítě 48 V)



- 1 Zvedněte podlahu zavazadlového prostoru



- 2 Vyměňte nářadí



- 3 Odpojte záporný pól akumulátoru

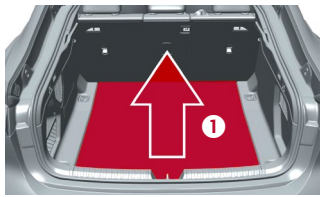
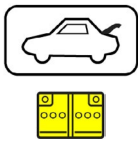


Audi A5 / S5

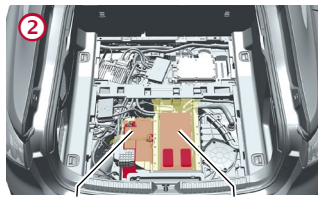
Avant / Sedan

od roku 2024, 5dveřový, 5místný

Odpojení akumulátoru 12 V v zavazadlovém prostoru (vozidla s palubní sítí 48 V)




① Zvedněte podlahu zavazadlového prostoru



Akumulátor vozidla 12 V

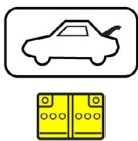
② Lokalizujte akumulátor



③ Odpojte záporný pól akumulátoru

Odpojení akumulátoru vozidla 48 V v zavazadlovém prostoru

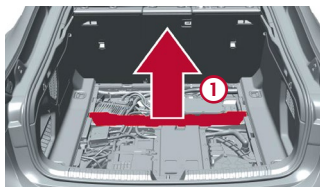
Při nehodách s aktivací airbagu se 48V systém po detekci aktivace airbagu automaticky deaktivuje.



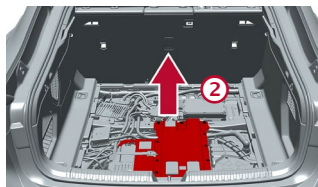
Vedle toho se deaktivuje 48V palubní síť přibližně po 10 sekundách při následujícím postupu:

- 1) Vypnutí zapalování
- 2) Odpojení akumulátoru vozidla 12 V

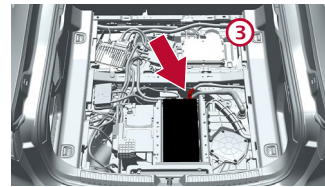
Pro všechny další případy můžete 48V systém deaktivovat takto:



① Odstraňte výztuhu zavazadlového prostoru

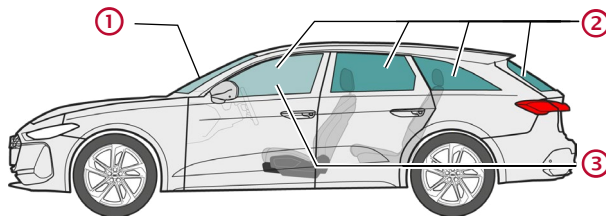


② Odmontujte kryt akumulátoru



③ Odpojte záporný pól akumulátoru

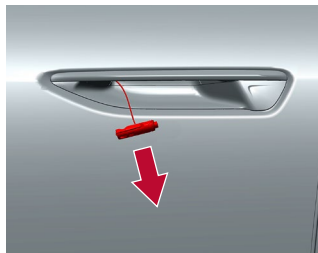
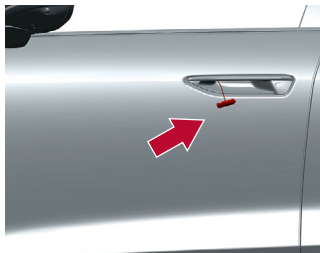
4. Přístup k cestujícím



Typy skel:


- ① kompozitní bezpečnostní sklo
- ② jednovrstvé bezpečnostní sklo
- ③ kompozitní bezpečnostní sklo (volitelně)

Vozidlo je vybaveno klikami dveří se senzory. Sáhnete do kliky dveří, aby se dveře otevřely.



V případě nehod s aktivací airbagů se odemknou 4 dveře a lze je otevřít pouze mechanicky. Je třeba proto zatáhnout za vysunutý čep na konci lanka!

5. Uložená energie / kapaliny / plyny / pevné látky



Benzín 61 l
Diesel 64 l



12 V



Audi A5 / S5

Avant / Sedan

od roku 2024, 5dveřový, 5místný



48V akumulátor (bez mezery)
čtyřicetiosmivoltový viz výše

6. V případě požáru



Lithium-iontové akumulátory se mohou samy vznítit, resp. po odstranění požáru znovu vznítit!
Používejte odpovídající ochrannou výbavu!



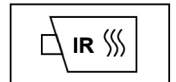
7. V případě ponoření

Po vyproštění nechte vytéci vodu a odpojte akumulátor(y) (viz kapitola 3).
Používejte odpovídající ochrannou výbavu!

8. Odtahování/doprava/uskladnění



Lithium-iontové akumulátory se mohou samy vznítit, resp. po odstranění požáru znovu vznítit!
Používejte odpovídající ochrannou výbavu!



9. Důležité dodatečné informace

Další informace v příručce pro záchranáře Audi na www.audi.com/rescue

10. Vysvětlení použitých piktogramů

Hořlavý	Žíravý, dráždivý pro kůži	Nebezpečný lidskému zdraví	Nebezpečí pro životní prostředí	Palivová nádrž benzínová	Palivová nádrž naftová	Omyjte vodou	Odstraňte klíč Smart
Odjistěte zavazadlový prostor	Pozor, nebezpečí						