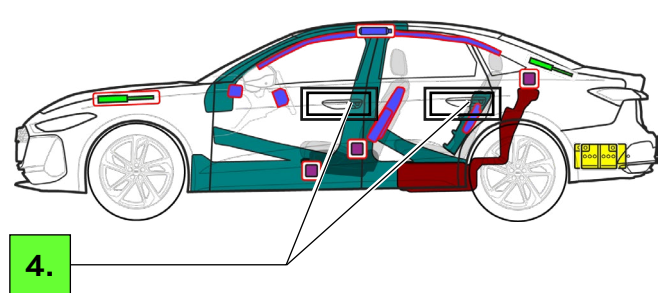
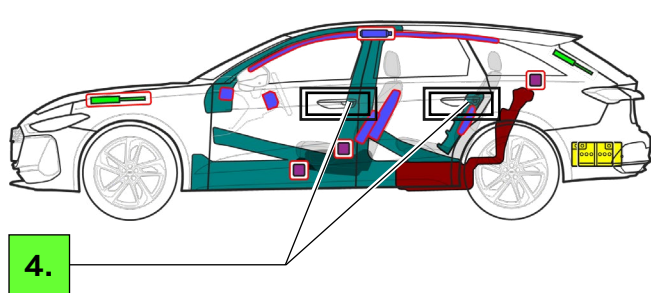
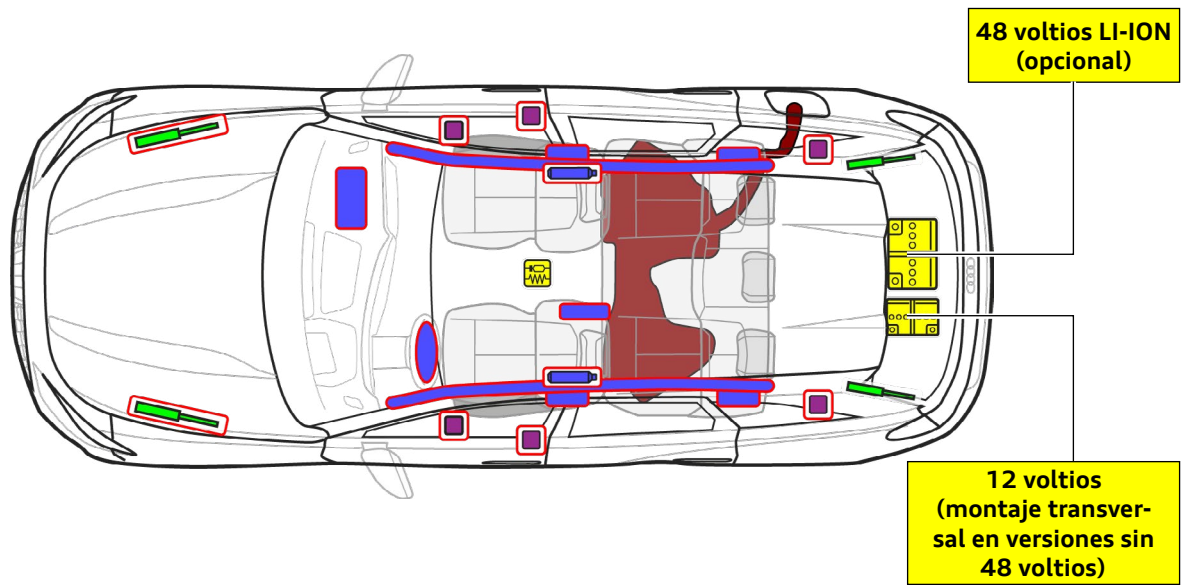




Audi A5 / S5

Avant / Berlina

a partir de 2024, 5 puertas, 5 plazas



	Airbag		Generador de gas		Pretensores de los cinturones de seguridad		Módulo de control SRS		Amortiguador de gas / Muelle precargado
	Zona de alta resistencia		Zona que necesita una atención particular		Batería de bajo voltaje		Depósito de combustible (gasolina o gasóleo)		




Audi A5 / S5 Avant / Berlina

a partir de 2024, 5 puertas, 5 plazas

1. Identificación / reconocimiento

Denominación del modelo en el pilar B



Denominación del modelo en la parte trasera (puede no venir montada)

Avant



Berlina




2. Inmovilización / estabilización / elevación

Inmovilizar el vehículo

- 1 Pulsar la tecla de aparcamiento "P".
Inmovilizar el vehículo para evitar que salga rodando.



Puntos de apoyo para la elevación



Puntos de apoyo adecuados

3. Control de riesgos directos / normas de seguridad

Método principal: desconectar el encendido

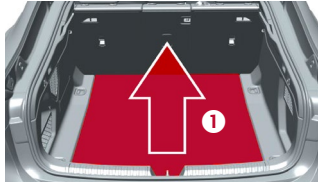
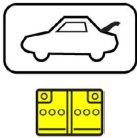


Pulsar la tecla "Start-Engine-Stop" situada en la consola central sin accionar el pedal del freno.

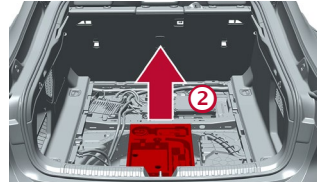


Alejar la llave del vehículo, la tarjeta llave y/o el smartphone con la aplicación a más de 5 m del vehículo.

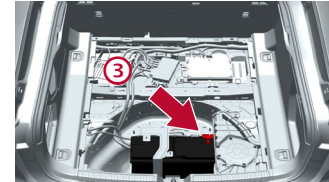
Desembornar la batería de 12 voltios en el maletero (vehículos sin red de a bordo de 48 voltios)



- 1 Levantar el piso del maletero.



- 2 Retirar la caja de herramientas.



- 3 Desembornar el polo negativo de la batería.

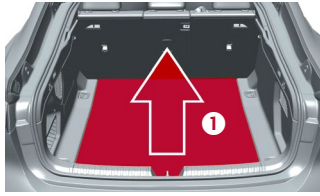
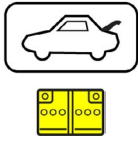


Audi A5 / S5

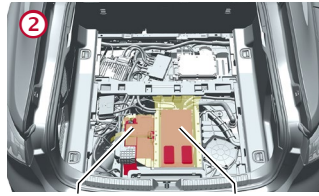
Avant / Berlina

a partir de 2024, 5 puertas, 5 plazas

Desembornar la batería de 12 voltios en el maletero (vehículos con red de a bordo de 48 voltios)




① Levantar el piso del maletero.



Batería de 12 voltios Batería de 48 voltios

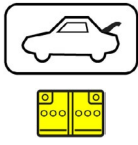
② Localizar las baterías.



③ Desembornar el polo negativo de la batería.

Desembornar la batería de 48 voltios en el maletero

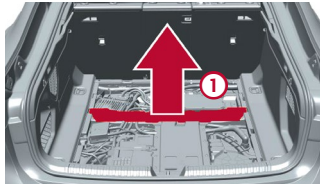
En el caso de un accidente con disparo del airbag, se desactiva de forma automática la red de a bordo de 48 V al detectarse el disparo del airbag.



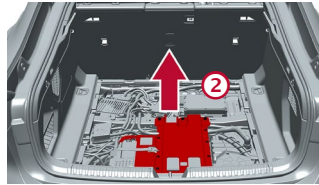
La red de a bordo de 48 voltios también se desactiva pasados 10 segundos tras las siguientes acciones:

- 1) Desconectar el encendido
- 2) Desembornar la batería de 12 voltios

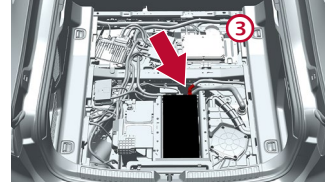
Para todos los demás casos se puede desactivar la red de a bordo de 48 V como sigue:



① Retirar el apoyo del piso del maletero.

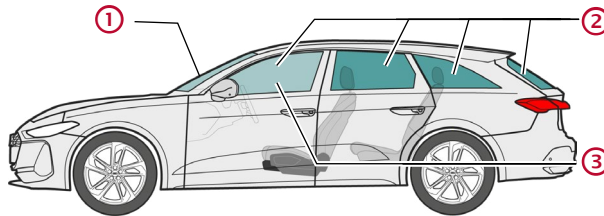


② Desmontar la cubierta de la batería.



③ Desembornar el polo negativo de la batería.

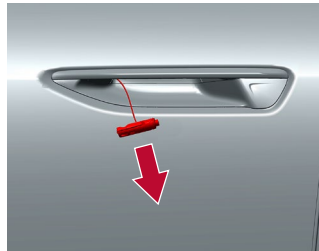

4. Acceso a los ocupantes



Tipos de cristales:


- ① Cristal de seguridad laminado
- ② Cristal de seguridad monocapa
- ③ Cristal de seguridad laminado (opcional)

El vehículo está equipado con manillas de las puertas con sensores. ¡Introducir la mano en la manilla para abrir las puertas!



En caso de accidentes con disparo de airbag se desbloquean las 4 puertas y ya solo se pueden abrir de forma mecánica. ¡Para ello, tirar del perno expulsado por el extremo del cable!

5. Almacenamiento de energía / líquidos / gases / sólidos



Gasolina, 61 l
Gasóleo, 64 l



12 V



Audi A5 / S5

Avant / Berlina

a partir de 2024, 5 puertas, 5 plazas



48 V
Iones de litio (opcional)

6. En caso de incendio



¡Las baterías de iones de litio se pueden autoinflamar o inflamar nuevamente después de extinguir el incendio!
¡Utilizar un equipo de protección adecuado!



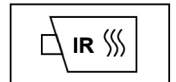
7. En caso de inmersión

Después del rescate, dejar salir el agua y desembornar la(s) batería(s) (ver el capítulo 3).
¡Utilizar un equipo de protección adecuado!

8. Remolque / transporte / almacenamiento



¡Las baterías de iones de litio se pueden autoinflamar o inflamar nuevamente después de extinguir el incendio!
¡Utilizar un equipo de protección adecuado!



9. Información adicional importante

Encontrará más información en el Manual de rescate de Audi, en www.audi.com/rescue

10. Explicación de los pictogramas utilizados

Inflamable	Corrosivo	Peligro grave para la salud	Peligro para el medio ambiente	Depósito de gasolina	Depósito de gasóleo	Usar agua para extinción del fuego	Alejar la llave inteligente
Desbloquear maletero	Atención, peligro						