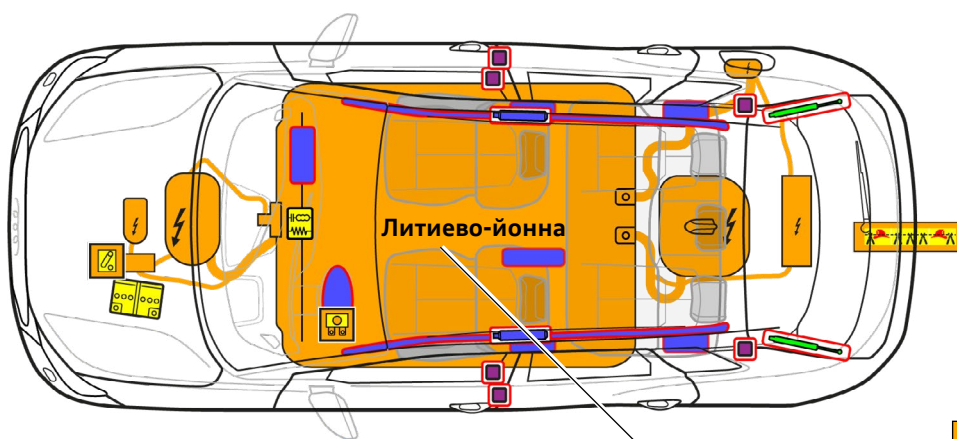




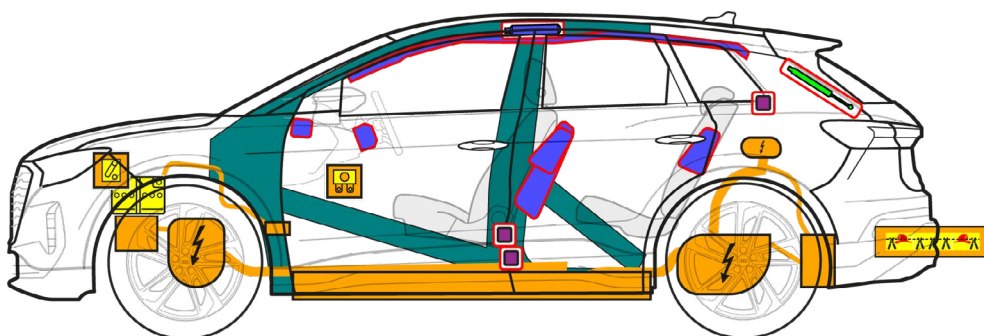
Audi Q4 e-tron

SUV / Sportback, от 2021 г.

5 врати, 5 места



400 V
Литиево-йонна



	Въздушна възглавница		Газов генератор		Обтегач на предпазен колан		SRS Управляващ блок		Газов амортизьор/ предварително натоварена пружина
	Зони с висока якост		Нисковолтова батерия		Високоволтова батерия		Високоволтов кабел		Прекъсвач на високоволтовата система, нисковолтова система
	Електрически предпазител, деактивиране на високоволтовата система при ниско напрежение		Високоволтови компоненти		Точка на разединяване на кабела				



Audi Q4 e-tron

SUV / Sportback, от 2021 г.

5 врати, 5 места

1. Идентифициране/Разпознаване



Електрическата машина е безшумна. Индикацията на арматурното табло (ватметър) дава обратна връзка дали електрическото задвижване е изключено „OFF“ или е готово за работа „READY“.

Q4 Надпис
(надписите може да се премахват)



Порт за зареждане

SUV



Sportback



Надпис e-tron

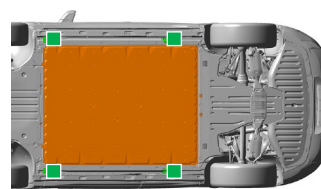
2. Фиксиране/Стабилизиране/Повдигане

Обездвижване на автомобила



1 Натиснете бутона за паркиране „P“

Точки за повдигане



Подходящи точки за повдигане

Високоволтова батерия

3. Елиминирание на преките опасности/Правила за безопасност

Изключване на запалването



1 Изключете запалването (Powermeter „OFF“), натиснете бутона „Start-Stop“, без да натискате педала на спирачката.



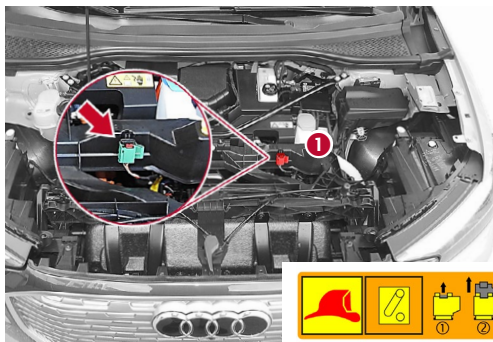
Преместете ключа с дистанционното управление, картата за отключване и/или смартфона с приложение за отключване по възможност на повече от 5 m от автомобила.

Деактивиране на високоволтовата система

В случай на злополука, при която е отворена въздушна възглавница, високоволтовата система се деактивира автоматично след като бъде засечено отварянето на въздушна възглавница. Приблизително 20 секунди след деактивирането, високоволтовата система е без напрежение.



Във всички останали случаи високоволтовата система може да бъде деактивирана, както следва:



Вариант 1: в предната част на автомобила

- 1 Локализирайте точката за разделяне за спасителните екипи
- 2 Задействайте точката за разделяне за спасителните екипи



1 Издърпайте червеното езиче



2 Издърпайте черния щепсел



Audi Q4 e-tron


SUV / Sportback, от 2021 г.

5 врати, 5 места




Вариант 2: предпазител в купето

Автомобил с ляв волан
(до кормилната колона)
Свалете капака



Автомобил с десен волан
(в жабката)
Свалете капака




Издърпайте предпазителя

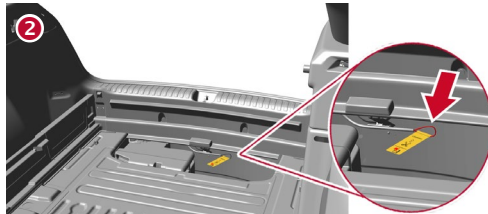


Вариант 3: разделителна точка в багажника на задния панел на решетката

Извадете облицовката на
пода в багажника



Прекъснете кабела при жълтия етикет



Не докосвайте, режете и отваряйте повредени високоволтови компоненти, кабели и високоволтова батерия! Носете подходящи предпазни средства!

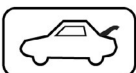
Разкачване на 12 V акумулатор (в двигателния отсек)




Разкачете отрицателната клемма (за позицията на акумулатора вижте схемата на страница 1)



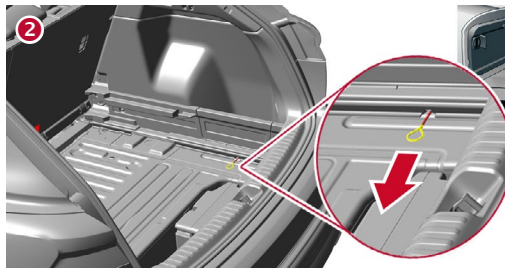
Разединяване от зарядната станция (аварийно деблокиране на зарядния щепсел)



Извадете облицовката на
пода в багажника



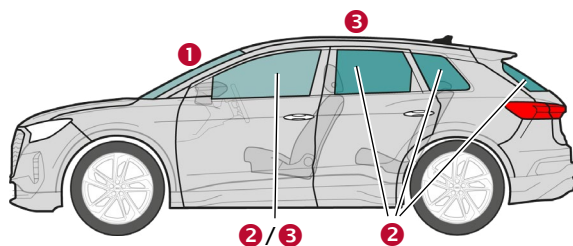
Издърпайте жълтата халка



Извадете зарядния
щепсел



4. Достъп до пътниците



Типове стъкла:

- 1 Ламинирано безопасно стъкло
- 2 Закалено безопасно стъкло
- 3 Странични прозорци опционално ламинирано безопасно стъкло

5. Акумулирана енергия/Течности/Газове/Твърди вещества



12 V



Audi Q4 e-tron

SUV / Sportback, от 2021 г.

5 врати, 5 места



400 V
Литиево-йонна



При механична деформация по високоволтовата батерия, съществува риск от термична реакция във високоволтовата батерия.
Следете температурата на високоволтовата батерия!



6. В случай на пожар



Литиево-йонните батерии могат да се самозапалят в случай на повреда или неправилна употреба скоро след това или след известно време, както и да се запалят отново след потушаване на пожара!
Носете подходящи предпазни средства!



7. Под вода

След като извадите автомобила от водата, деактивирайте високоволтовата система и 12 V бордова мрежа (вж. глава 3) и оставете водата да изтече. Носете подходящи предпазни средства!

8. Теглене на буксир/Транспортиране/Съхранение



Литиево-йонните батерии могат да се самозапалят съотв. да се възпламенят отново след потушаване на пожара!



При автомобили, претърпели произшествие, съотв. ако високоволтовата батерия е повредена или показва аномалии: деактивирайте високоволтовата система (вж. глава 3). Паркирайте автомобила на безопасно разстояние от най-малко 5 m от сгради и други превозни средства (карантинна зона).



Не теглете автомобил, претърпял произшествие на буксир, а го транспортирайте на платформа.



9. Важна допълнителна информация

Допълнителна информация в ръководството за спасяване на Audi на адрес www.audi.com/rescue

10. Обяснение на използваните пиктограми

Горимо	Корозивно, дразнещо кожата	Опасно за здравето	Опасно за околната среда	Газ под налягане	Електрически автомобил	Предупреждение за високо напрежение	Внимание, опасност
Да се гаси с вода	Опасно напрежение	Отстраняване на смарт ключа	Използване на инфрачервена термовизионна камера	Отключване капака на двигателя	Отключване на багажника		