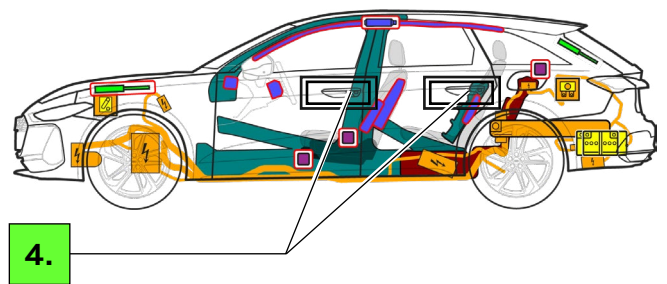
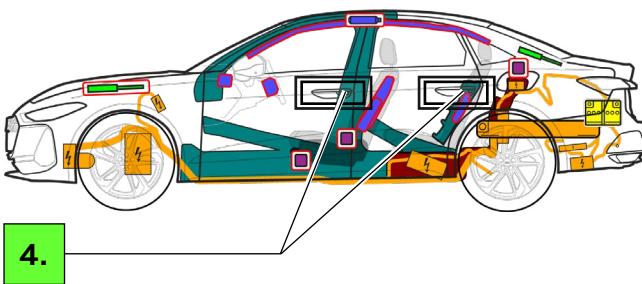
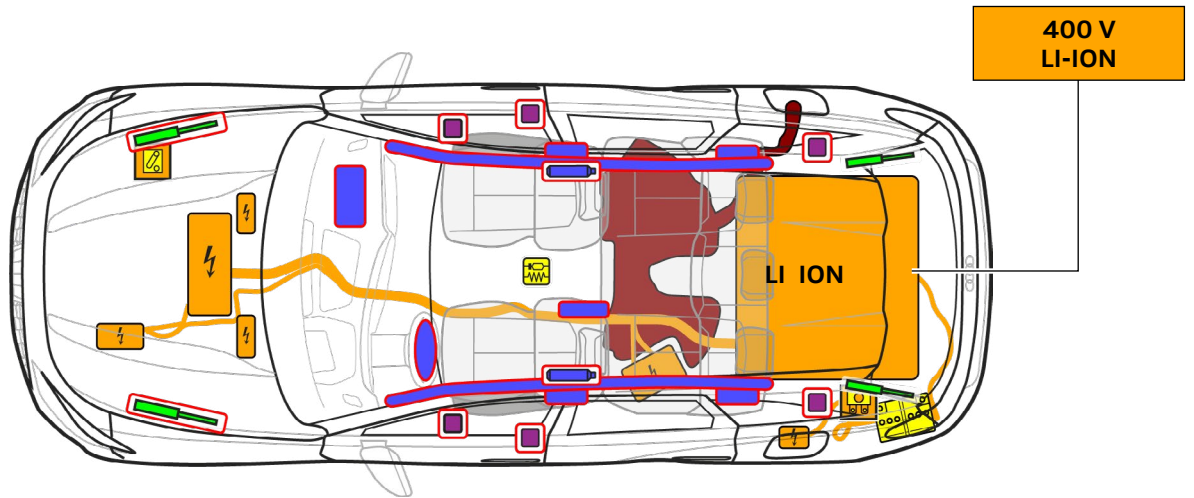




Audi RS5

Limousine / Avant

Od 2026, 5-dverový, 5-miestny



	Airbag		Generátor plynu		Predpínač bezpečnostných pásov		SRS Riadiaca jednotka		Plynový tlmíč/ predpätá pružina
	Vysoko pevné Oblasti		Akumulátor nízkeho napätia		Vysokonapäťový akumulátor		Vysokonapäťové vedenie		Vysokonapäťové odpojenie, nízkonapäťový systém
	Poistková skrinka, deaktivácia vysokonapäťového systému pri nízkom napätí		Vysokonapäťové komponenty		Osobitná pozornosť				



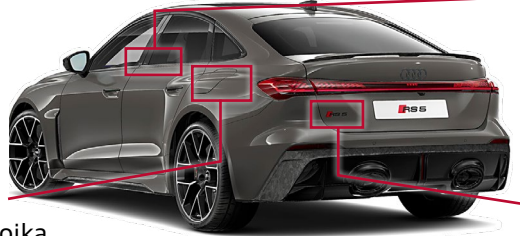
Audi RS5 Limousine / Avant

Od 2026, 5-dverový, 5-miestny

1. Identifikácia/rozpoznanie



Elektrické zariadenie je tiché. Ukazovateľ združeného prístroja (Powermeter) dáva spätnú väzbu, či je elektrický pohon vypnutý „OFF“ alebo pripravený na prevádzku „READY“.



Nabíjacia prípojka



Modelové
označenie
Stĺpik B

Limousine



Modelové
označenie
Zadná časť

Avant



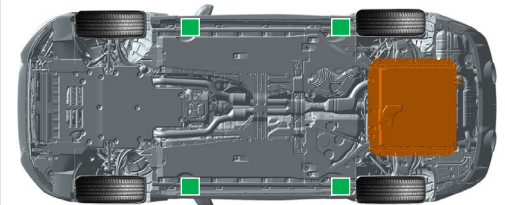
2. Upevnenie / stabilizácia / zdvíhanie


Odstavenie vozidla


- 1 Stlačte tlačidlo parkovania „P“ a stlačte parkovaciu brzdú. Zabezpečte vozidlo pred rolovaním.



Zdvíhacie body



 Vhodné zdvíhacie body

 Vysokonapäťový akumulátor

3. Odstránenie priamych nebezpečenstiev / bezpečnostné predpisy

Vypnite zapalovanie



- 1 Vypnite zapalovanie (Powermeter „OFF“), stlačte tlačidlo „Start-Stop“ bez stlačenia brzdového pedála.



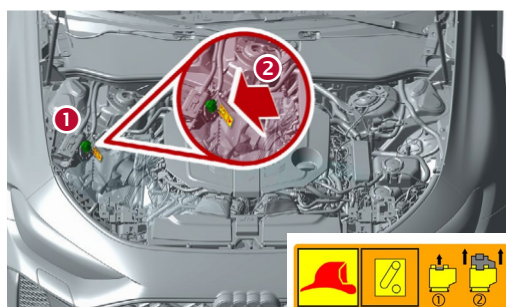
Ak je to možné, presuňte kľúč s diaľkovým ovládaním, kľúčovú kartu a/alebo aplikáciu pre smartfón do vzdialenosti väčšej ako 5 m od vozidla.

Hlavná metóda: automatická deaktivácia vysokonapäťového systému

Pri nehodách s aktiváciou airbagov sa vysokonapäťový systém deaktivuje automaticky.

Alternatívne metódy: manuálna deaktivácia vysokonapäťového systému.

Možnosť 1: v prednej časti



- 1 Nájdite miesto oddelenia záchrany
- 2 Použite miesto oddelenia záchrany



1 Vytiahnite červenú slučku



2 Vytiahnite čiernu zástrčku




Audi RS5 Limousine / Avant

Od 2026, 5-dverový, 5-miestny

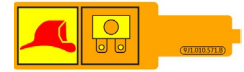


Možnosť 2: poistka v batožinovom priestore

1 Odstráňte kryt
(ľavá strana vozidla)



2 Nájdite a vytiahnite poistku



Pri automatickej alebo manuálnej deaktivácii vysokonapäťového systému sa preruší spojenie s vysokonapäťovým akumulátorom. Všetky vysokonapäťové komponenty mimo vysokonapäťového akumulátora sú po pribl. 20 sekundách bez napätia.



Nedotýkajte sa poškodených vysokonapäťových komponentov, káblov a vysokonapäťového akumulátora, nerežte ich ani neotvárajte! Je nutné nosiť zodpovedajúci ochranný výstroj!

Deaktivujte 12-voltový elektrický systém



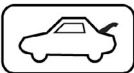
1 Odstráňte kryt
(ľavá strana vozidla)



2 Odpojte uzemnenie akumulátora od karosérie



Odpojenie od nabíjacej stanice (núdzové odistenie nabíjacieho konektora)



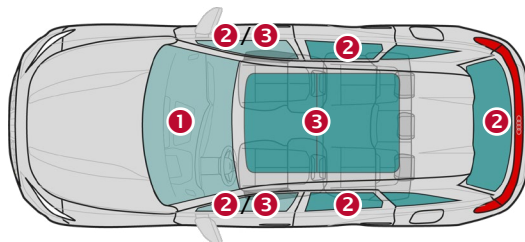
1 Odstráňte kryt
(ľavá strana vozidla)



2 Potiahnite žltú slučku, vytiahnite nabíjajúcu zástrčku



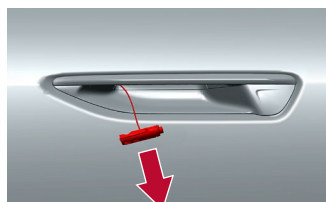
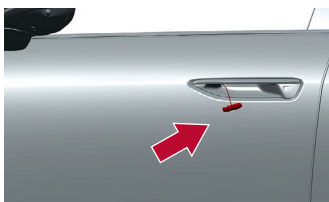
4. Prístup k spolucestujúcim



Typy skiel:

- 1 Laminované bezpečnostné sklo
- 2 Tvrdené bezpečnostné sklo
- 3 Laminované bezpečnostné sklo (volyteľné)

Vozidlo je vybavené kľučkami dverí so senzormi. Na otvorenie dverí siahnite do kľučky dverí!



V prípade nehody s uvoľnením airbagu sa 4 dvere odomknú a je možné ich otvoriť už iba mechanicky. K tomu zatiahnite za vysunutý kolík na konci lanka!



Audi RS5

Limousine / Avant

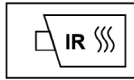
Od 2026, 5-dverový, 5-miestny

5. Uložená energia / kvapaliny / plyny / pevné látky

	 	max. 50 l
	 	12 V
	 	400 V Lítiovo-iónový



Pri mechanickej deformácii systému akumulátora hrozí nebezpečenstvo tepelnej reakcie vysokonapäťového akumulátora. Sledujte teplotu vysokonapäťového akumulátora!



6. V prípade požiaru



V prípade poškodenia alebo v prípade nesprávneho použitia sa lítium-iónové akumulátory môžu samovznietiť rýchlo alebo s časovým oneskorením, alebo sa môžu po uhasení požiaru opäť vznietiť! Je nutné nosiť zodpovedajúci ochranný výstroj!



7. Pod vodou

Po vytiahnutí vozidla z vody deaktivujte vysokonapäťový systém a 12 V palubnú sieť (pozrite kapitolu 3) a nechajte vodu odtečť. Je nutné nosiť zodpovedajúci ochranný výstroj!

8. Odťahovanie / preprava / skladovanie



Lítium-iónové akumulátory sa môžu po uhasení samočinne vznietiť alebo sa vznietiť znova!



Ak bolo vozidlo účastníkom nehody alebo ak je vysokonapäťový akumulátor poškodený alebo zasiahnutý: deaktivujte vysokonapäťový systém (pozri kapitolu 3). Zaparkujte vozidlo v bezpečnej vzdialenosti min. 5 m od budov a iných vozidiel (karanténny priestor).



Neodťahujte havarované vozidlo na hnacích nápravách.



9. Dôležité dodatočné informácie

Viac informácií nájdete v záchranárskej príručke Audi na www.audi.com/rescue

10. Vysvetlenie použitých piktogramov

Horľavé	Žieravé, dráždivé pre pokožku	Zdraviu škodlivé	Nebezpečné pre životné prostredie	Nádrž pohonných hmôt pre benzín	Výstraha vysokého napätia	Pozor, nebezpečenstvo	Haste vodou
Nebezpečné napätie	Vyberte inteligentný kľúč	Použite infračervenú termovíziu kameru	Odomknite kapotu motora	Odomknite batôžinový priestor			