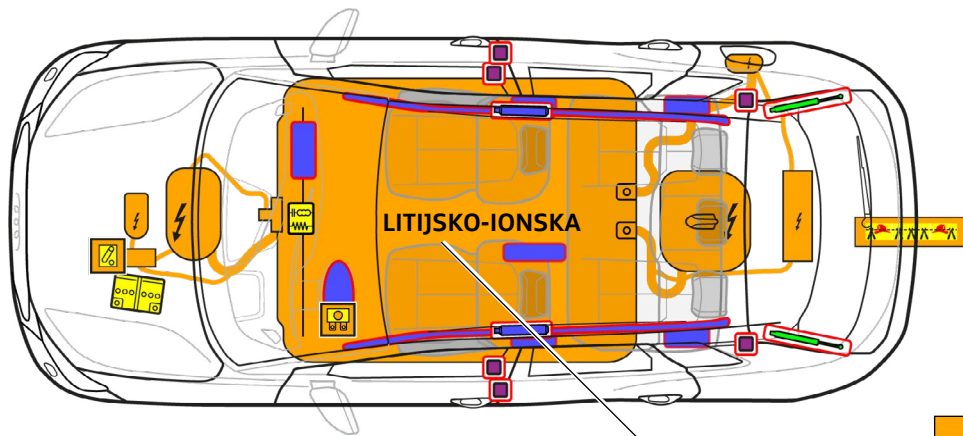




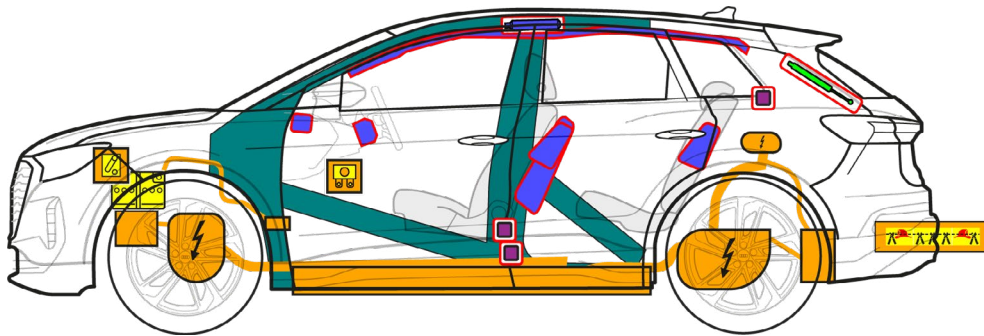
Audi Q4 e-tron

SUV / Sportback, od 2021.

Vozilo s 5 vrata i 5 sjedala



400-V
LITIJSKO-IONSKA



	Zračni jastuk		Plinski generator		Zatezači pojaseva		SRS Upravljački uređaj		Plinska tlačna opruga/ prednapregnuta opruga
	Područja velike čvrstoće		Niskonaponska baterija		Visokonaponska baterija		Visokonaponski vod		Odvajanje visokog napona, niskonaponski sustav
	Kutija osigurača, deaktiviranje visokonaponskog u niskonaponskom sustavu		Visokonaponska komponenta		Prekidno mjesto kabla				



Audi Q4 e-tron

SUV / Sportback, od 2021.

Vozilo s 5 vrata i 5 sjedala

1. Identifikacija/prepoznavanje



Električni motor ne proizvodi zvukove. Prikaz u kombiniranom instrumentu (powermeter) pruža informaciju o tome je li električni pogon isključen „OFF“ odn. pripreman za rad „READY“.

Q4 natpis
(odabiri natpisa mogu se
poništiti)



natpis e-tron

SUV



Sportback



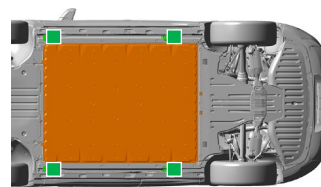
2. Fiksiranje/stabiliziranje/dizanje

Imobiliziranje vozila



1 Pritisnite parkirnu tipku „P“

Točke za dizanje



priladne točke za dizanje

Visokonaponska baterija

3. Otklanjanje direktnih opasnosti/sigurnosne odredbe

Isključivanje paljenja



1 Isključivanje paljenja (prikaz „OFF“ na powermeteru), pritisnite tipku „Start-stop“ bez pritiskanja nožne kočnice.



Ključ na radiosignal, kartični ključ i/ili aplikaciju na smartphoney udaljite više od 5 m od vozila.

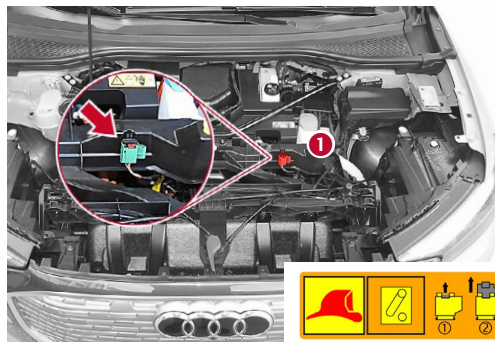
Deaktiviranje visokonaponskog sustava

Kod sudara s aktiviranjem zračnih jastuka visokonaponski sustav deaktivira se automatski nakon prepoznavanja aktiviranja zračnih jastuka. 20 sekundi nakon deaktiviranja visokonaponski sustav je bez napona.



U svim ostalim slučajevima visokonaponski se sustav može deaktivirati na sljedeći način:

Mogućnost 1: u prednjem dijelu vozila



1 Lokalizirajte prekidno mjesto za hitne službe

2 Aktivirajte prekidno mjesto za hitne službe



1 Izvucite crvenu omču



2 Izvucite crni utikač





Audi Q4 e-tron

SUV / Sportback, od 2021.

Vozilo s 5 vrata i 5 sjedala




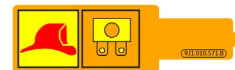


Mogućnost 2: osigurač u putničkom prostoru

Upravljač na lijevoj strani
(pored stupa upravljača)
Uklonite poklopac

Upravljač na desnoj strani
(u pretincu za rukavice)
Uklonite poklopac

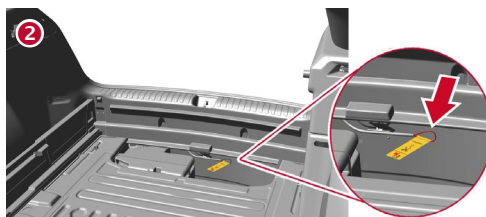

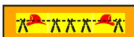
Izvucite osigurač



Mogućnost 3: prekidno mjesto u prtljažniku na području stražnjeg lima

Izvadite podnicu utovarnog prostora

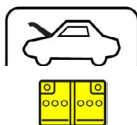
Prerežite kabel na žutoj etiketi



Oštećene visokonaponske komponente, vodove i visokonaponsku bateriju nemojte dodirivati, rezati ili otvarati! Nosite odgovarajuću zaštitnu opremu!

Odspajanje 12-V akumulatora (u prostoru motora)

Odspojite minus pol (za položaj akumulatora vidi grafiku na stranici 1)

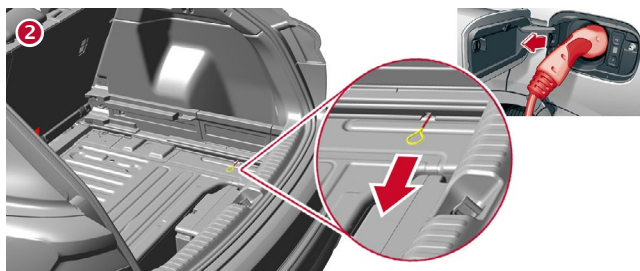

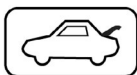


Odvajanje od stanice za punjenje (deblokiranje utikača za punjenje u nuždi)

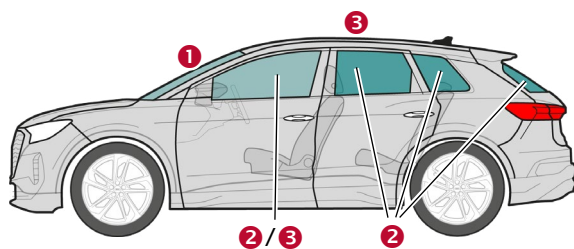
Izvadite podnicu utovarnog prostora

Povucite žutu omču

Izvucite utikač za punjenje



4. Pristup putnicima



Tipovi stakla:

- 1 Kompozitno sigurnosno staklo
- 2 Jednostruko sigurnosno staklo
- 3 Bočna stakla - opsijski kompozitno sigurnosno staklo

5. Pohanjena energija/tekućine/plinovi/čvrste tvari



12-V



Audi Q4 e-tron

SUV / Sportback, od 2021.

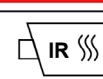
Vozilo s 5 vrata i 5 sjedala



400-V
Litijsko-ionska



Kod mehaničke deformacije sustava baterije postoji rizik od termičke reakcije u visokonaponskoj bateriji.
Nadzirite temperaturu visokonaponske baterije!



6. U slučaju požara



Litijsko-ionske baterije mogu se pri oštećenjima odn. nepravilnom korištenju samostalno zapaliti odmah ili kasnije odn. mogu se ponovno zapaliti nakon gašenja požara!
Nosite odgovarajuću zaštitnu opremu!



7. U slučaju uranjanja

Nakon izvlačenja vozila iz vode deaktivirajte visokonaponski sustav i 12-V mrežu (vidi poglavlje 3) i pustite da voda iscuri iz vozila. Nosite odgovarajuću zaštitnu opremu!

8. Vuča/transport/skladištenje



Litijsko-ionske baterije mogu se zapaliti same od sebe odnosno zapaliti se ponovno nakon što se ugasi požar!



Kod karamboliranih vozila odnosno kod oštećene ili sumnjive visokonaponske baterije: deaktivirajte visokonaponski sustav (vidi poglavlje 3). Vozilo parkirajte na sigurnom razmaku od najmanje 5 metara od objekata i drugih vozila (površina karantene).



Karambolirano vozilo nemojte vući na pogonskim osovinama.



9. Važne dodatne informacije

Dodatne informacije u spasilačkom listu za Audi na www.audi.com/rescue

10. Objašnjenje korištenih piktoograma

Zapaljivo	nagrizajuće, iritira kožu	Opasno po zdravlje	Ugrožava okoliš	Plin pod tlakom	Električno vozilo	Upozorenje visoki napon	Pozor, opasnost
Uporaba vode pri gašenju požara	Opasan napon	Ukloniti pametni ključ	Uporaba toplinske infracrvene kamere	Deblokirati poklopac motora	Deblokirati prtljajnik		