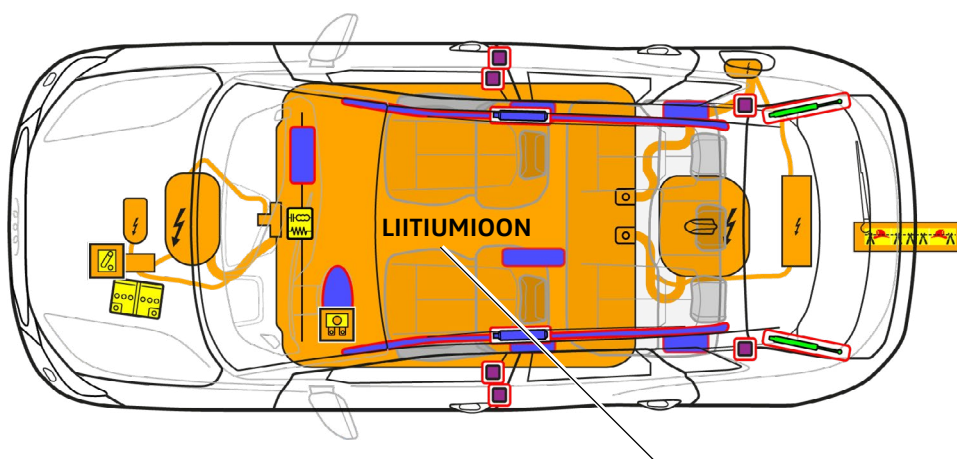




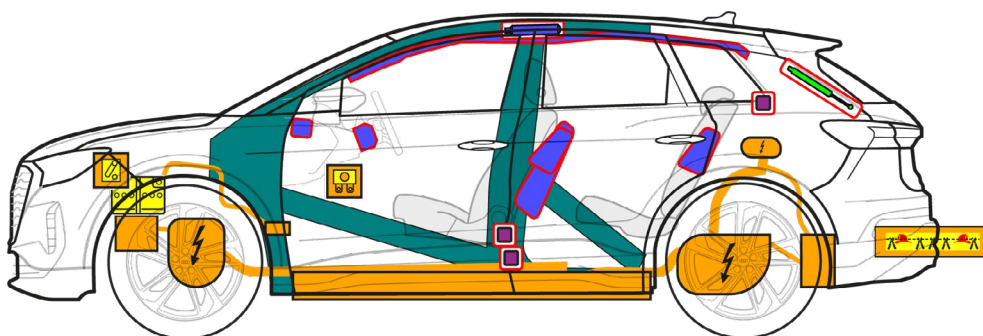
Audi Q4 e-tron

Linnamaastur/Sportback, alates 2021

Viiekseline, viieistmeline



400 V
LIITIUMIOON



	Turvapadi		Gaasigeneraator		Turvavööpinguti		SRSi juhtplokk		Gaasvedrud/ eelpingutatud vedrud
	Ülitugevad piirkonnad		Madalpinge-aku		Kõrgepingeaku		Kõrgepingekaabel		Kõrgepinge lahk- lüüti, madalpinge- süsteem
	Kaitsete pistik, kõrgepinge- süsteemi inaktivee- rimine madal- pingelt		Kõrgepinge- komponendid				Kaabli eralduskoht		



Audi Q4 e-tron

Linnamaastur/Sportback, alates 2021

Vieükseline, vieistmeline

1. Identifitseerimine/tuvastus



Elektrisõiduk on vaikne. Näidikuploki näidikul (energia näidikul) kuvatakse, kas elektriajam on välja lülitatud „OFF“ või töövalmis „READY“.

Q4 logo
(logod on tühistatavad)



Logo e-tron

Laadimisühendus

Linnamaastur



Sportback



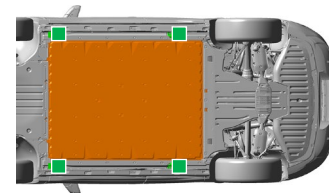
2. Fikseerimine/stabiliseerimine/tõstmine

Sõiduki fikseerimine



1 Vajutage parkimisnuppu „P“

Tõstepunktid



■ Sobivad tõstepunktid

■ Kõrgepingeaku

3. Otseste ohtude vältimine / ohutuseeskirjad

Süüte väljalülitamine



1 Lülitage süüte välja (energia näidik „OFF“), vajutage „Start-Stop“ nuppu, ärge piduripedaali vajutage.



Viige raadiovõti, võtmekaart ja/või nutitelefon rakenduse sõidukist võimalusel kaugemale kui 5 m.

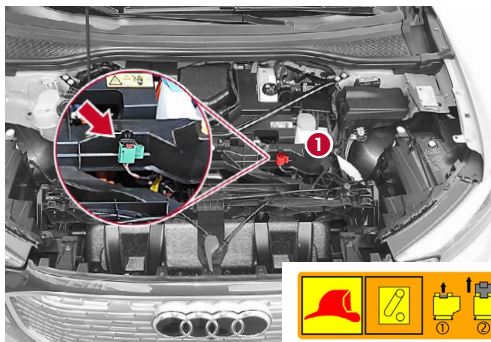
Kõrgepingesüsteemi inaktiveerimine

Avariide korral, mil turvapadi avaneb, inaktiveeritakse kõrgepingesüsteem pärast turvapadja avanemise tuvastamist automaatselt. Kõrgepingesüsteem on pärast inaktiveerimist u 20 sekundi möödumisel pingevaba.



Muudel juhtudel saab kõrgepingesüsteemi inaktiveerida järgmiselt.

1. võimalus: sõiduk esiosas



1 Lokaliseerige avariiline väljalülituskoht

2 Rakendage avariiline väljalülituskoht



1 Tõmmake punane aas välja



2 Tõmmake must pistik välja



Audi Q4 e-tron


Linnamaastur/Sportback, alates 2021

Viiekseline, viieistmeline




2. võimalus: kaitse sõitjateruumis


Vasakpoolne rool
(roolisamba kõrval)
Eemaldage kate



Parempoolne rool
(kindalaekas)
Eemaldage kate


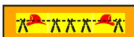


Tõmmake kaitse välja

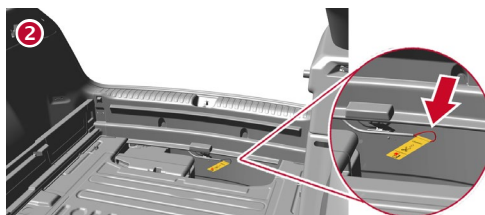


3. võimalus: eralduskoht pagasiruumis laadimislugil

Võtke pagasiruumi põrand
välja



Lõigake kaabel kollase märgise juures läbi



Ärge puudutage, lõigake läbi ega avage kahjustatud kõrgepingekomponente, -kaableid ja kõrgepingeakut. Kandke vastavat kaitsevarustust!

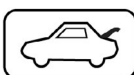
12 V aku lahutamine (mootoriruumis)




Lahutage miinusklemm (aku asukohta vt joonist lk 1)



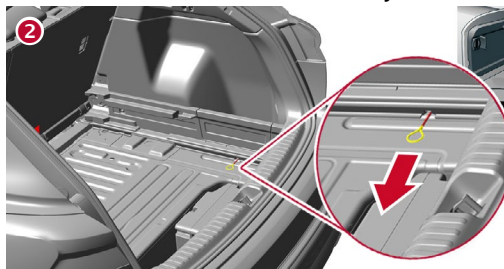
Laadimisjaamast lahutamine (laadimispistiku avariivabastamine)



Võtke pagasiruumi põrand
välja



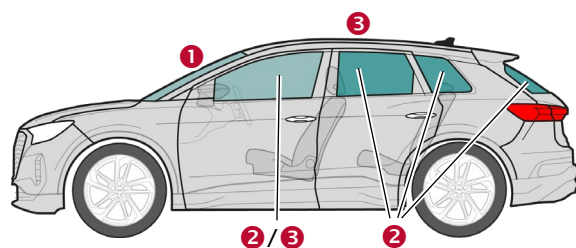
Tõmmake kollast aasa



Tõmmake laadimispistik
välja



4. Juurdepääs reisijatele



Klaasi tüübid:

- 1 Komposiitklaasist turvaklaas
- 2 Karastatud turvaklaas
- 3 Valikulised küljeklaasid
Komposiitklaasist turvaklaas

5. Salvestatud energia / vedelikud / gaasid / tahked ained



12 V



Audi Q4 e-tron

Linnamaastur/Sportback, alates 2021

Viiekseline, viieistmeline



400 V
liitiumioon



Akusüsteemi mehaanilise deformeerumise korral on kõrgepingeaku termilise reaktsiooni oht.
Jälgige kõrgepingeaku temperatuuri!



6. Tulekahju korral



Liitiumioonakud võivad kahjustuste või vale kasutuse korral kohe või ka hiljem ise süttida või pärast tulekahju kustutamist uuesti süttida!
Kandke vastavat kaitsevarustust!



7. Vee all

Pärast auto veest välja tõstmist inaktiveerige kõrgepingesüsteem ja 12 V pardavõrk (vt peatükki 3) ja laske veel välja voolata. Kandke vastavat kaitsevarustust!

8. Pukseerimine/transportimine/hoiustamine



Liitiumioonakud võivad ise süttida ja pärast tule kustutamist uuesti süttida!



Avariisse sattunud sõidukite või kahjustatud või tavapärasest erinevate ilmingutega kõrgepingeaku korral: inaktiveerige kõrgepingesüsteem (vt peatükki 3). Parkige sõiduk hoonetest ja teistest sõidukitest vähemalt 5 m kaugusele (isoleeritud pinnale).



Ärge pukseerige avariisse sattunud sõidukit vedavatest telgedest.



9. Oluline lisateave

Lisateave Audi päästejuhendis aadressil www.audi.com/rescue

10. Kasutatud piktogrammide selgitus



Tuleohtlik



Söövitav, nahka ärritav



Tervisele ohtlik



Keskkonnaohtlik



Gaas on rõhu all



Elektrisõiduk



Kõrgepinge hoiatus



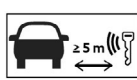
Tähelepanu, oht



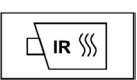
Kustutada veega



Ohtlik pinge



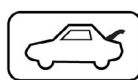
Eemaldage nutivõti



Kasutage infra-puna-soojuskaamerat



Tehke kapott lukust lahti



Tehke pakiruum lukust lahti