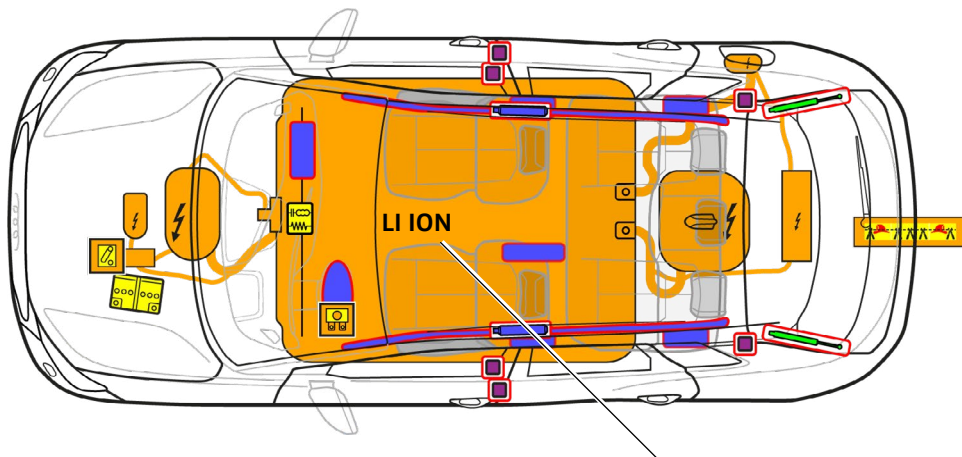


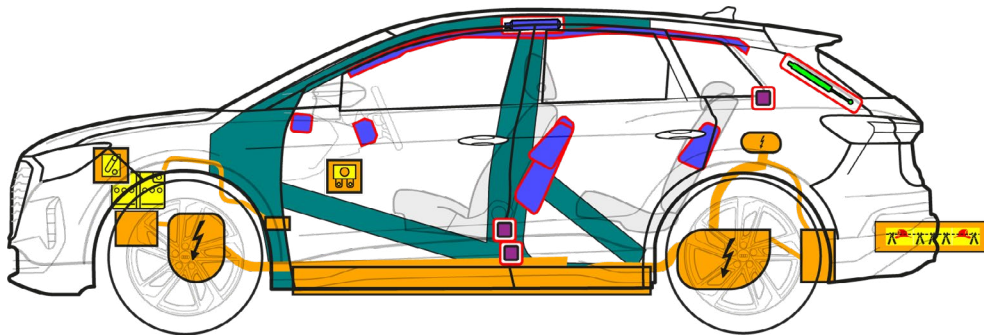


# Audi Q4 e-tron

SUV / Sportback, ab 2021  
5-Türer, 5-Sitzer



400 V  
LI ION



	Airbag		Gasgenerator		Gurtstraffer		SRS Steuergerät		Gasdruckfeder/ vorgespannte Feder
	Hochfeste Bereiche		Niedervolt- Batterie		Hochvolt-Batterie		Hochvolt-Leitung		Hochvolt- Trennung, Nieder- voltsystem
	Sicherungsdose, Deaktivierung Hochvolt-System an Niedervolt		Hochvolt- Komponente		Kabeltrennstelle				



# Audi Q4 e-tron

## SUV / Sportback, ab 2021

5-Türer, 5-Sitzer

### 1. Identifizierung/Erkennung



Die Elektromaschine ist geräuschlos. Die Anzeige im Kombi (Powermeter) gibt Rückmeldung, ob der Elektroantrieb ausgeschaltet „OFF“ bzw. betriebsbereit „READY“ ist.

Q4 Schriftzug  
(Schriftzüge sind  
abwählbar)



SUV



Sportback



Schriftzug e-tron

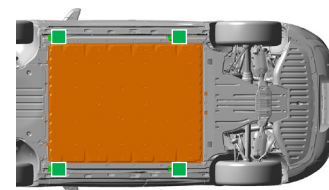
### 2. Fixierung/Stabilisierung/Heben

Fahrzeug immobilisieren



1 Park-Taste „P“ drücken

Hebepunkte



geeignete Hebepunkte

Hochvolt-Batterie

### 3. Direkte Gefahren beseitigen/Sicherheitsbestimmungen

Zündung ausschalten



1 Zündung ausschalten (Powermeter „OFF“), Taste „Start-Stop“ drücken ohne Fußbremse zu betätigen.



Funkschlüssel, Schlüsselkarte und/oder Smartphone-App möglichst weiter als 5 m vom Fahrzeug entfernen.

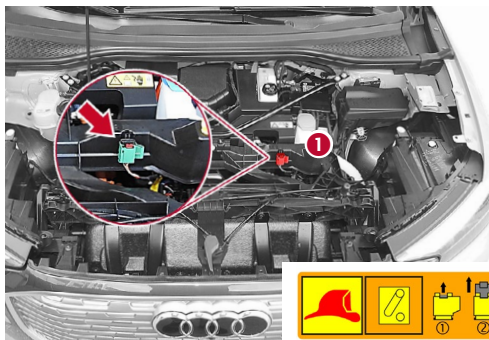
Hochvolt-System deaktivieren

Bei Unfällen mit Airbagauslösung wird das Hochvolt-System nach Erkennung der Airbag-Auslösung automatisch deaktiviert. Das Hochvolt-System ist ca. 20 Sek. nach Deaktivierung spannungsfrei.



Für alle weiteren Fälle kann die Hochvolt-Anlage wie folgt deaktiviert werden:

Möglichkeit 1: im Vorderwagen



1 Rettungstrennstelle lokalisieren

2 Rettungstrennstelle betätigen



1 Rote Lasche herausziehen



2 Schwarzen Stecker herausziehen





# Audi Q4 e-tron

## SUV / Sportback, ab 2021

5-Türer, 5-Sitzer




### Möglichkeit 2: Sicherung im Fahrgastraum

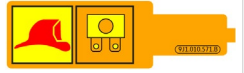
Linkslenker  
(neben der Lenksäule)  
Abdeckung entfernen



Rechtslenker  
(im Handschuhfach)  
Abdeckung entfernen




Sicherung herausziehen

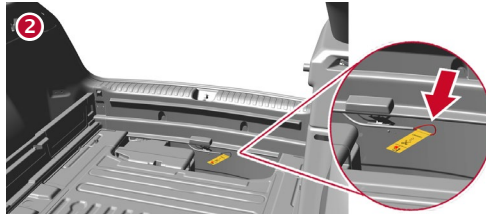


### Möglichkeit 3: Trennstelle im Gepäckraum am Heckabschlussblech

Ladeboden herausnehmen



Kabel am gelben Label durchtrennen



**Beschädigte Hochvolt-Komponenten, -Leitungen und Hochvolt-Batterie nicht berühren, schneiden oder öffnen! Entsprechende Schutzausrüstung tragen!**

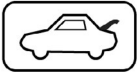
### 12-Volt-Batterie abklemmen (im Motorraum)




Minuspol abklemmen (Batterieposition siehe Grafik Seite 1)



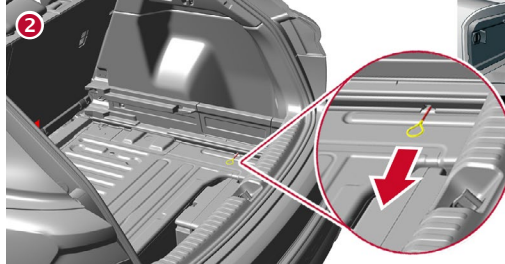
### Von Ladestation trennen (Notentriegelung Ladestecker)



Ladeboden herausnehmen



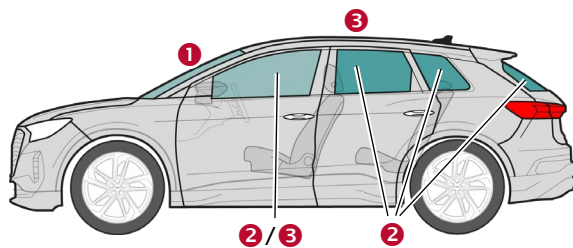
Gelbe Schlaufe Ziehen



Ladestecker abziehen



## 4. Zugang zu den Insassen



### Glastypen:

- 1 Verbundscheiben-Sicherheitsglas
- 2 Einscheiben-Sicherheitsglas
- 3 Seitenscheiben optional  
Verbundscheiben-Sicherheitsglas

## 5. Gespeicherte Energie/Flüssigkeiten/Gase/Feststoffe



12 V



# Audi Q4 e-tron

## SUV / Sportback, ab 2021

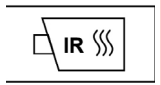
5-Türer, 5-Sitzer



400 V  
Lithium-Ionen



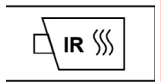
Bei einer mechanischen Verformung des Batteriesystems besteht das Risiko einer thermischen Reaktion in der Hochvolt-Batterie. Temperatur der Hochvolt-Batterie überwachen!



### 6. Im Brandfall



Lithium-Ionen Batterien können sich bei Beschädigungen bzw. unsachgemäßer Verwendung zeitnah oder auch zeitverzögert selbst entzünden bzw. nach der Brandbekämpfung erneut entzünden! Entsprechende Schutzausrüstung tragen!



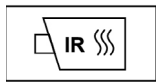
### 7. Unter Wasser

Nach Bergung des Fahrzeugs aus dem Wasser das Hochvolt-System und 12-Volt-Bordnetz deaktivieren (siehe Kapitel 3) und Wasser ablaufen lassen. Entsprechende Schutzausrüstung tragen!

### 8. Abschleppen/Transport/Lagerung



Lithium-Ionen Batterien können sich selbst entzünden bzw. nach der Brandbekämpfung erneut entzünden!



Bei verunfallten Fahrzeugen bzw. bei beschädigter oder auffälliger Hochvolt-Batterie: Hochvolt-System deaktivieren (siehe Kapitel 3). Fahrzeug in einer sicheren Entfernung von min. 5 m von Gebäuden und anderen Fahrzeugen abstellen (Quarantänefläche).



Ein verunfalltes Fahrzeug nicht auf den Antriebsachsen abschleppen.



### 9. Wichtige Zusatzinformationen

Weitere Informationen im Rettungsleitfaden Audi unter [www.audi.com/rescue](http://www.audi.com/rescue)

### 10. Erklärung der verwendeten Piktogramme

brennbar	ätzend, hautreizend	gesundheitsgefährdend	umweltgefährdend	Gas unter Druck	Elektro-Fahrzeug	Warnung Hochvolt	Achtung, Gefahr
Mit Wasser ablöschen	Gefährliche Spannung	Smart-Schlüssel entfernen	IR-Wärmebildkamera verwenden	Motorhaube entriegeln	Gepäckraum entriegeln		