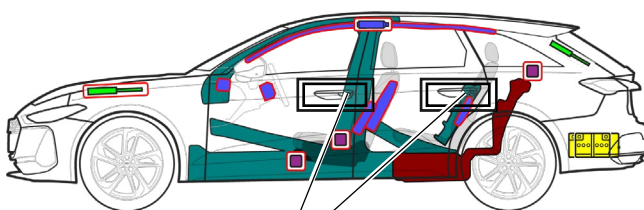
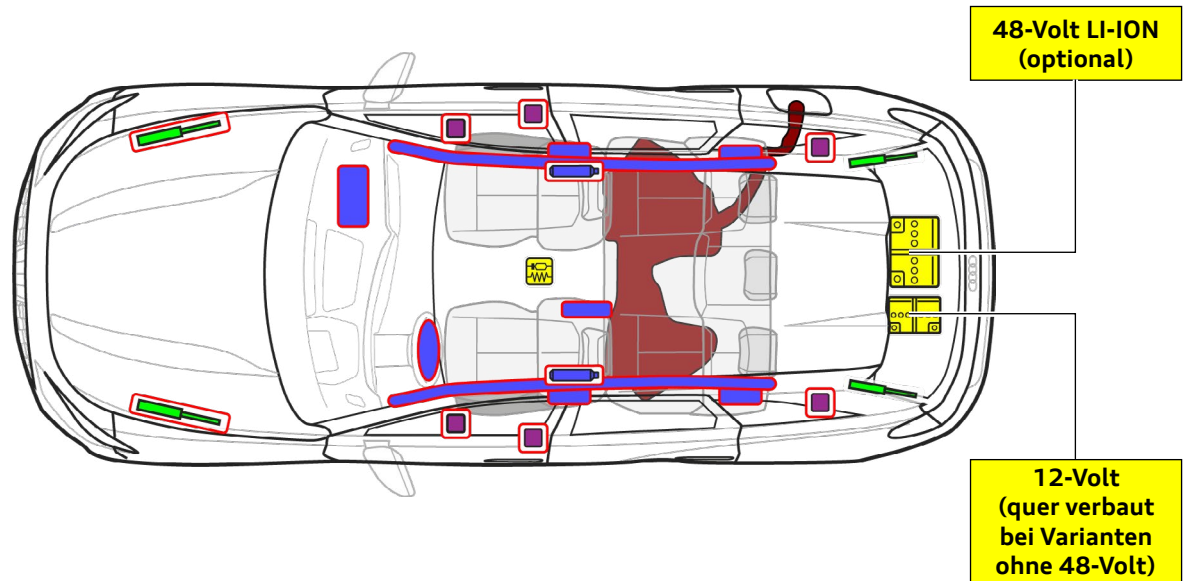




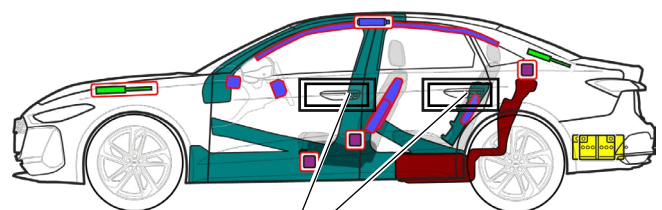
Audi A5 / S5

Avant / Limousine

ab 2024, 5-Türer, 5-Sitzer



4.



4.

	Airbag		Gasgenerator		Gurtstraffer		SRS Steuergerät		Gasdruckfeder/ vorgespannte Feder
	Hochfeste Bereiche		Besondere Aufmerksamkeit		Niedervolt-Batterie		Treibstofftank Benzin oder Diesel		



Audi A5 / S5 Avant / Limousine

ab 2024, 5-Türer, 5-Sitzer

1. Identifizierung/Erkennung

Modellbezeichnung an
Säule B



Modellbezeichnung am
Heck (ist abwählbar)

Avant



Limousine




2. Fixierung/Stabilisierung/Heben

Fahrzeug immobilisieren

- ① Park-Taste „P“ drücken
Fahrzeug gegen wegrollen sichern



Hebepunkte



geeignete Hebepunkte

3. Direkte Gefahren beseitigen/Sicherheitsbestimmungen

Hauptmethode: Zündung ausschalten

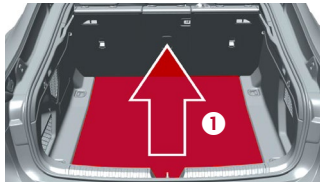
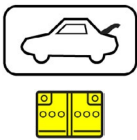


„Start-Engine-Stop“-Taste in der Mittelkonsole drücken
ohne Fußbremse zu betätigen

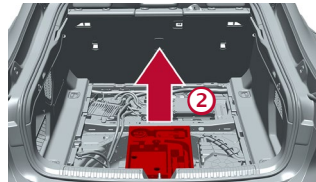


Funkschlüssel, Schlüsselkarte und/oder
Smartphone-App möglichst weiter als
5 m vom Fahrzeug entfernen.

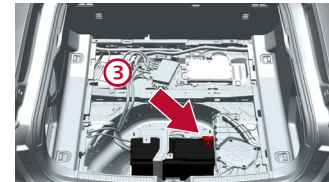
12-Volt-Batterie abklemmen im Gepäckraum (Fahrzeuge ohne 48-Volt-Bordnetz)



① Ladeboden anheben



② Werkzeugbox entfernen



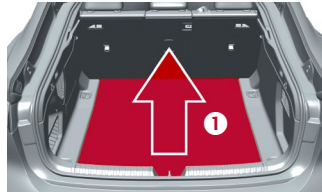
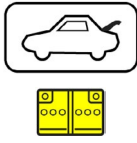
③ Minuspol der Batterie abklemmen



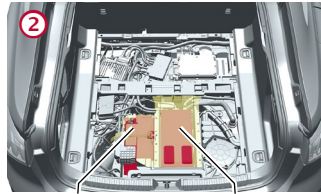
Audi A5 / S5 Avant / Limousine

ab 2024, 5-Türer, 5-Sitzer

12-Volt-Batterie abklemmen im Gepäckraum (Fahrzeuge mit 48-Volt-Bordnetz)




① Ladeboden anheben



12-Volt-Batterie 48-Volt-Batterie

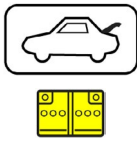
② Batterien lokalisieren



③ Minuspol der Batterie abklemmen

48-Volt-Batterie abklemmen im Gepäckraum

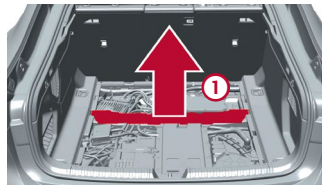
Bei Unfällen mit Airbagauslösung wird das 48-Volt-Bordnetz nach Erkennung der Airbag-Auslösung automatisch deaktiviert.



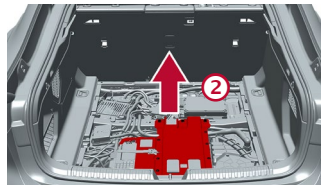
Daneben ist das 48-Volt-Bordnetz bei folgendem Vorgehen nach ca. 10 Sekunden deaktiviert:

- 1) Zündung aus
- 2) 12-Volt-Batterie abklemmen

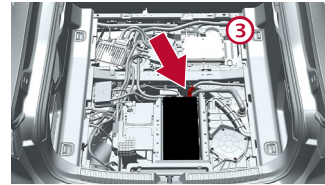
Für alle weiteren Fälle kann das 48-Volt-Bordnetz wie folgt deaktiviert werden:



① Ladebodenabstützung entfernen

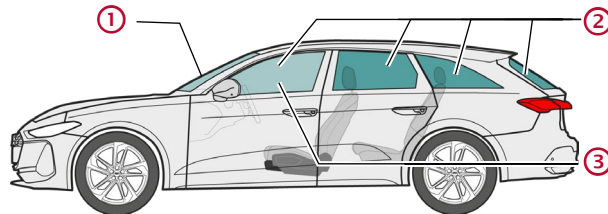


② Batterieabdeckung abmontieren



③ Minuspol der Batterie abklemmen

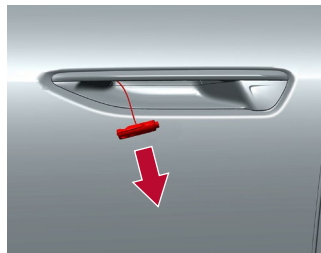

4. Zugang zu den Insassen



Glastypen:

- ① Verbundscheiben-Sicherheitsglas
- ② Einscheiben-Sicherheitsglas
- ③ Verbundscheiben-Sicherheitsglas (optional)

Fahrzeug ist mit Sensor-Türgriffen ausgestattet. Zum Öffnen der Türen in den Türgriff greifen!



Bei Unfällen mit Airbag-Auslösung werden die 4 Türen entriegelt und sind nur noch mechanisch zu öffnen. Hierzu an dem ausgeworfenen Bolzen am Seilende ziehen!

5. Gespeicherte Energie/Flüssigkeiten/Gase/Feststoffe



Benzin 61 l
Diesel 64 l



12 V



Audi A5 / S5 Avant / Limousine

ab 2024, 5-Türer, 5-Sitzer



48 V
Lithium-Ionen (optional)

6. Im Brandfall



Lithium-Ionen Batterien können sich selbst entzünden bzw. nach der Brandbekämpfung erneut entzünden!
Entsprechende Schutzausrüstung tragen!



7. Unter Wasser

Nach Bergung das Wasser ablaufen lassen und Batterie(n) abklemmen (siehe Kapitel 3).
Entsprechende Schutzausrüstung tragen!

8. Abschleppen/Transport/Lagerung



Lithium-Ionen Batterien können sich selbst entzünden bzw. nach der Brandbekämpfung erneut entzünden!
Entsprechende Schutzausrüstung tragen!



9. Wichtige Zusatzinformationen

Weitere Informationen im Rettungsleitfaden Audi unter www.audi.com/rescue

10. Erklärung der verwendeten Piktogramme

brennbar	ätzend, hautreizend	gesundheits- gefährdend	umwelt- gefährdend	Kraftstofftank Benzin	Kraftstofftank Diesel	Mit Wasser ablöschen	Smart-Schlüssel entfernen
Gepäckraum entriegeln	Achtung, Gefahr						