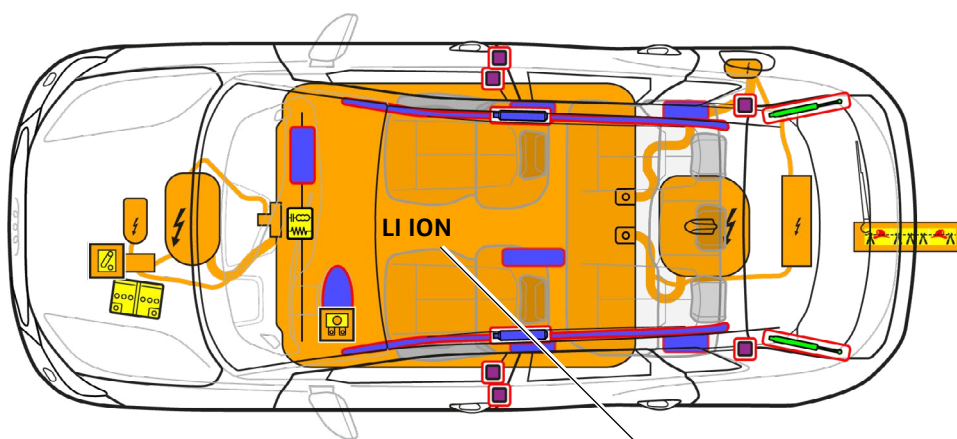




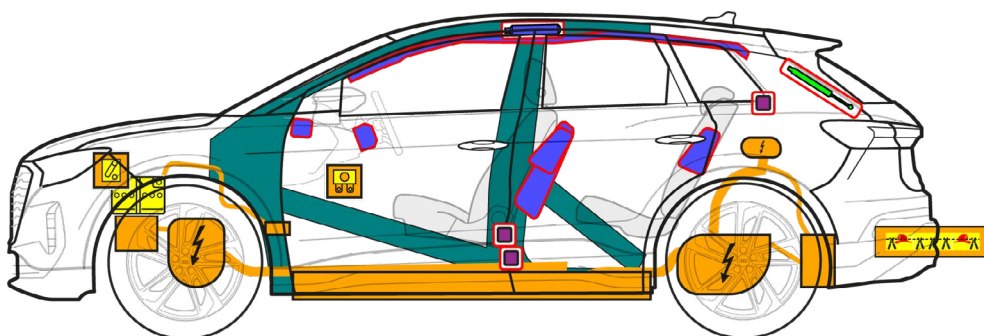
Audi Q4 e-tron

SUV/Sportback, fr.o.m. 2021

5-dörrars, 5-sitsig



400 V
LI ION



	Airbag		Gasgenerator		Bältesförsträckare		SRS styrdon		Gastrycksdämpare/förspänd fjäder
	Karossförstärkning		Lågspänningsbatteri		Högspänningsbatteri		Högspänningskabel/-komponent		Lågspänningseenhet som kopplar bort högspänning
	Säkringsbox som inaktiverar högspänning		Högspänningskomponent		Kabelsnitt				



Audi Q4 e-tron

SUV/Sportback, fr.o.m. 2021

5-dörrars, 5-sitsig

1. Identifiering/igenkänning



Elmotorn är ljudlös. Indikeringen i kombiinstrumentet (Powermeter) meddelar om eldriften är avstängd "OFF" eller driftklar "READY".

Q4 modellbeteckning
(modellbeteckningar kan
väljas bort)

Modellbe-
teckning
e-tron



Laddanslutning

SUV



Sportback



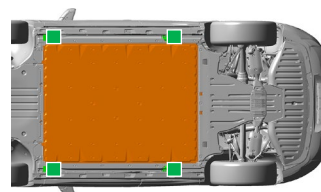
2. Fastsättning/stabilisering/lyftning

Immobilisera fordon



1 Tryck på parkeringsknappen "P"

Lyftpunkter



■ Lämpliga lyftpunkter

■ Högspänningsbatteri

3. Åtgärda direkta faror/säkerhetsbestämmelser

Slå av tändningen



1 Slå av tändningen (Powermeter "OFF"), tryck på knappen "Start-Stop" utan att trampa ner fotbromsen.



Håll bilnyckel, nyckelkort och/eller mobilapp om möjligt minst 5 m från fordonet.

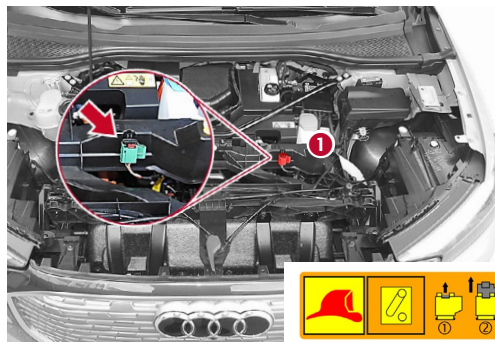
Avaktivera högspänningssystemet

Vid olyckor med krockkuddsaktivering avaktiveras högspänningssystemet automatiskt omedelbart efter att krockkuddarna har löst ut. Högspänningssystemet är spänningsfritt ca 20 sek. efter avaktiveringen.



I alla andra fall kan högspänningssystemet avaktiveras enligt följande:

Alternativ 1: i framvagnen



- 1 Lokalisera räddningstjänstens frånkopplingspunkt
- 2 Tryck på frånkopplingspunkten för räddningstjänsten



1 Dra ut den röda fliken



2 Dra ur den svarta kontakten





Audi Q4 e-tron


SUV/Sportback, fr.o.m. 2021

5-dörrars, 5-sitsig




Alternativ 2: säkring i kupéutrymmet

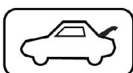

Vänsterstyrd bil
(bredvid rattstängan)
Ta av skyddet



Högerstyrd bil
(i handskfacket)
Ta av skyddet




Dra ut säkringen

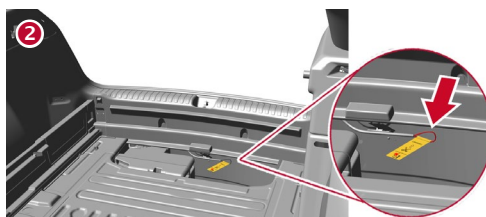


Alternativ 3: separationspunkt i bagageutrymmet på den bakre ändplåten

Ta ur bagagerumsgolvet

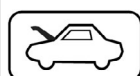


Kapa kabeln i den gula etiketten



Berör, öppna eller skär inte i skadade högspänningskomponenter, högspänningsledningar eller högspänningsbatteri! Bär lämplig skyddsutrustning!

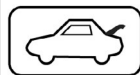
Frånkoppla 12 V-batteriet (i motorrummet)




Frånkoppla minuspolen (batteriposition se grafik sida 1)



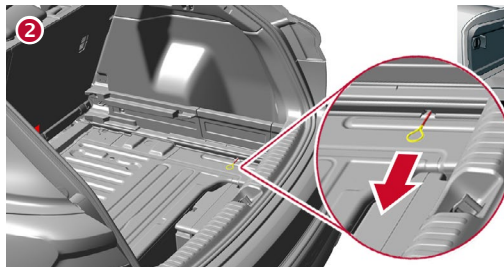
Lossa från laddstationen (nödupplåsning laddkontakt)



Ta ur bagagerumsgolvet



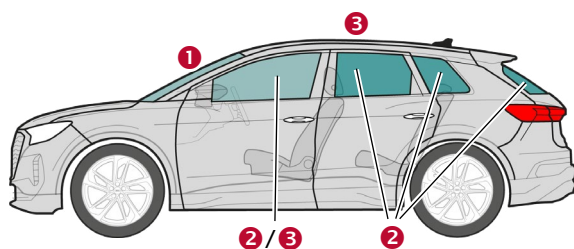
Dra i den gula öglan



Dra ur laddkontakten



4. Åtkomst till passagerare



Typer av glas:

- 1 Laminerat säkerhetsglas
- 2 Enkelt säkerhetsglas
- 3 Sidorutor som tillval laminerat säkerhetsglas

5. Lagrad energi/vätskor/gaser/fasta ämnen



12 V



Audi Q4 e-tron

SUV/Sportback, fr.o.m. 2021

5-dörrars, 5-sitsig



400 V
litium-jon



Vid en mekanisk deformation av batterisystemet föreligger risk för en termisk reaktion i högspänningsbatteriet.
Övervaka högspänningsbatteriets temperatur!



6. Vid brand



Vid skador eller felaktig användning kan litium-jon-batterier självantändas omedelbart eller med tidsfördröjning resp. antändas igen efter brandbekämpningen!
Bär lämplig skyddsutrustning!



7. Under vatten

Avaktivera högspänningssystemet och 12 V-elsystemet efter att fordonet har bärgats ur vattnet (se kapitel 3) och låt vattnet rinna ur. Bär lämplig skyddsutrustning!

8. Bärgning/transport/förvaring



Litium-jon-batterier kan självantända eller antändas igen efter brandbekämpningen!



Vid krockade fordon eller vid skadat eller eventuellt skadat högspänningsbatteri: Avaktivera högspänningssystemet (se kapitel 3). Parkera fordonet på säkert avstånd (minst 5 m) från byggnader och andra fordon (karantänområde).



Bogsera inte ett olycksdrabbat fordon på drivaxlarna.



9. Viktig extrainformation

Mer information i räddningsdatabladet Audi på www.audi.com/rescue

10. Förklaring av de piktoqram som används

Brandfarligt	Frätande medel	Farligt för människors hälsa	Miljöfara	Gaser under tryck	Elektriskt fordon	Varning spänning	Allmän varningsskylt
Använd vatten för att släcka elden	Farlig spänning	Ta bort smartnyckeln	Använd infraröd värmekamera	Motorhuv	Bagageutrymme		