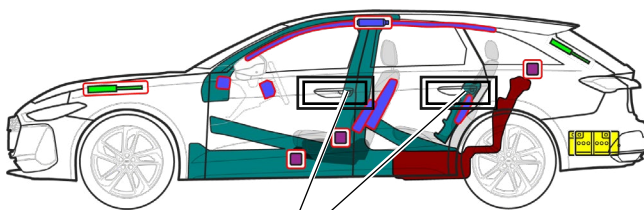
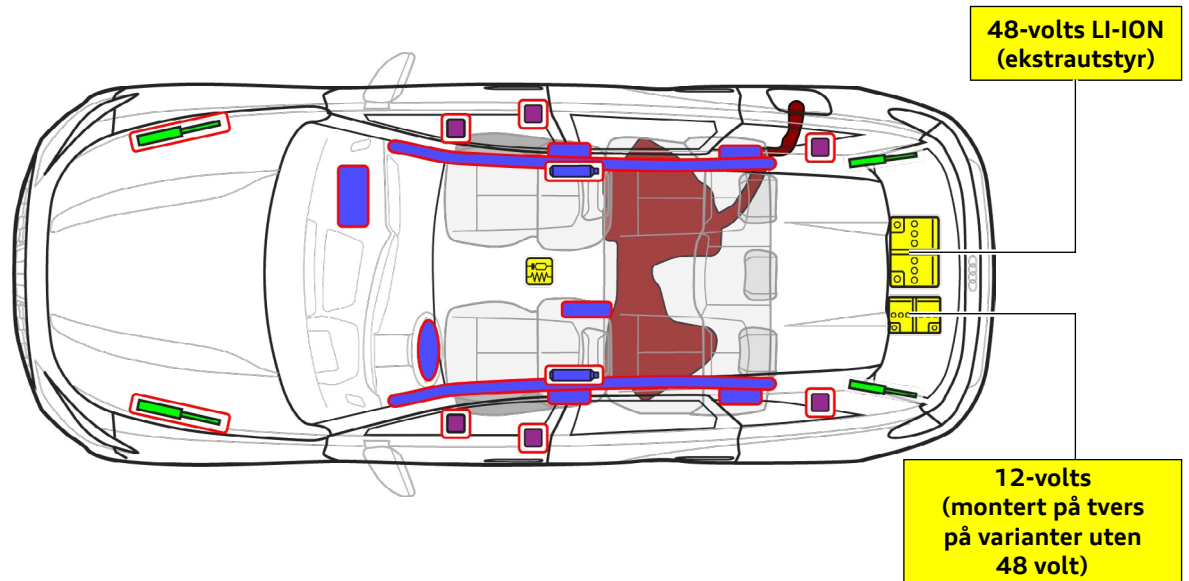




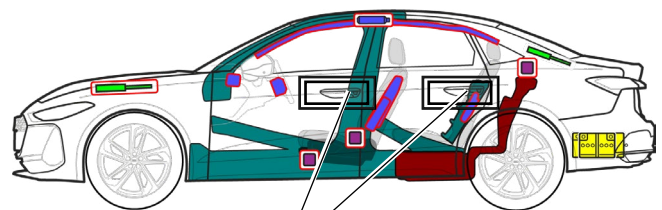
Audi A5 / S5

Avant / Limousine

fra 2024, 5-dørs, 5-seter



4.



4.

	Kollisjonspute		Gassgenerator		Beltestrammere		SRS-styreenhet		Gasstrykkfjær / forspent fjær
	Høyfaste områder		Område som krever særlig oppmerksomhet		Lavvoltbatteri		Drivstofftank, bensin eller diesel		



Audi A5 / S5 Avant / Limousine

fra 2024, 5-dørs, 5-seter

1. Identifisering/gjenkjenning

Modellbetegnelse på
B-stolpen



Modellbetegnelse bak på
bilen (kan velges bort)

Avant



Limousine




2. Fiksering/stabilisering/løfting

Sikre at bilen ikke kan bevege seg

- Trykk på parkeringstasten P.
Sikre bilen mot å rulle



Løftepunkter



Egnede løftepunkter

3. Eliminere direkte farer / sikkerhetsbestemmelser

Primær fremgangsmåte: slå av tenningen

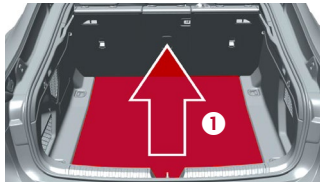
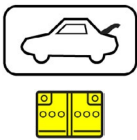


Trykk på tasten Start Engine Stop i midtkonsollen uten å
trå inn bremsepedalen.

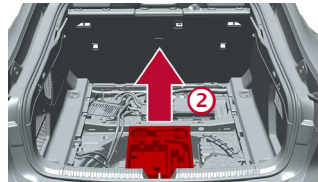


Fjernkontrollnøkkelen, nøkkelt kortet
og/eller smarttelefonappen skal helst
være mer enn 5 meter unna bilen.

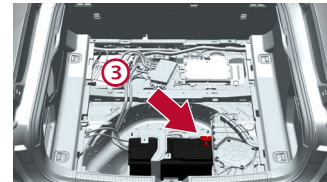
Koble fra det 12-voltsbatteriet i bagasjerommet (biler uten 48-volts ledningsnett)



① Løft bagasjeromsgulvet



② Ta bort verktøyboksen



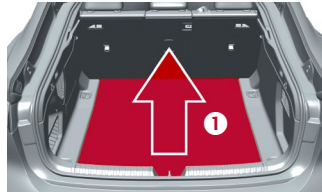
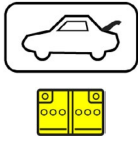
③ Koble fra batteriets minuspol



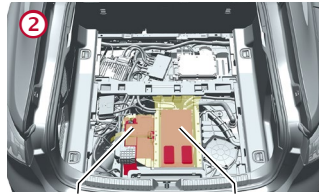
Audi A5 / S5 Avant / Limousine

fra 2024, 5-dørs, 5-seter

Koble fra det 12-voltsbatteriet i bagasjerommet (biler med 48-volts ledningsnett)




① Løft bagasjeromsgulvet



12-voltsbatteri 48-voltsbatteri

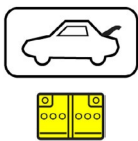
② Lokaliser batteriene



③ Koble fra batteriets minuspol

Koble fra 48-voltsbatteriet i bagasjerommet

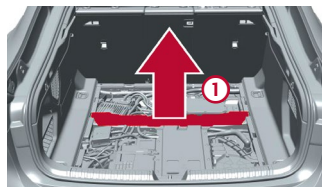
Ved ulykker der en eller flere kollisjonsputer utløses, deaktiveres bilens 48-volts ledningsnett automatisk etter at utløsning av kollisjonsputen(e) er registrert.



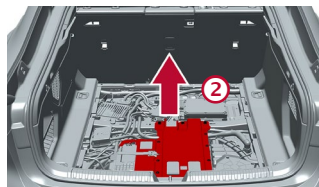
I tillegg deaktiveres det 48-volts ledningsnett etter ca. 10 sekunder når du går frem på følgende måte:

- 1) Tenning av
- 2) Koble fra 12-voltsbatteriet

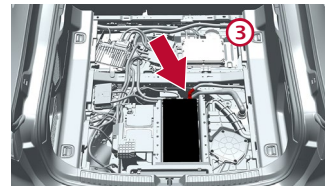
I alle andre tilfeller kan bilens 48-volts ledningsnett deaktiveres på følgende måte:



① Ta ut støtten for bagasjeromsgulvet

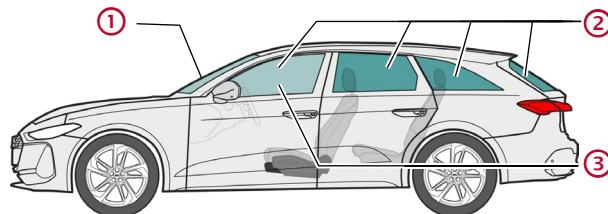


② Ta av batteridekslet



③ Koble fra batteriets minuspol

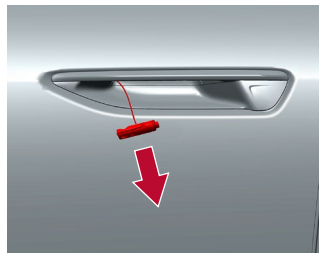

4. Tilgang til personene i bilen



Glasstyper:


- ① Flerlags sikkerhetsglass
- ② Ettlags sikkerhetsglass
- ③ Flerlags sikkerhetsglass (ekstraustyr)

Bilen har dørhåndtak med sensor. Ta tak i dørhåndtakene for å åpne dørene.



Ved ulykker der en eller flere kollisjonsputer utløses, låses de fire dørene opp og kan åpnes mekanisk. Trekk i bolten i enden av snoren.

5. Lagret energi / væsker / gasser / faststoffer



Bensin 61 l
Diesel 64 l



12 V



Audi A5 / S5

Avant / Limousine

fra 2024, 5-dørs, 5-seter



48 V
Litium-ion (ekstrautstyr)

6. Ved brann



Litiumionbatterier kan selvantenne eller antennes på nytt etter at brannen er slukket!
Bruk egnet verneutstyr!



7. Under vann

La vannet renne ut og koble fra batteriet/batteriene etter berging (se kapittel 3).
Bruk egnet verneutstyr!

8. Tauing/transport/lagring



Litiumionbatterier kan selvantenne eller antennes på nytt etter at brannen er slukket!
Bruk egnet verneutstyr!



9. Viktig tilleggsinformasjon

Du finner mer informasjon i Audis håndbok for redningstjenesten på www.audi.com/rescue

10. Betydningen til piktogrammene

Brannfarlig	Etsende, irriterer huden	Kronisk helsefare	Miljøfare	Drivstofftank, bensin	Drivstofftank, diesel	Slukk med vann	Fjern smartnøkkel
Lås opp bagasjerom	Advarsel, fare						