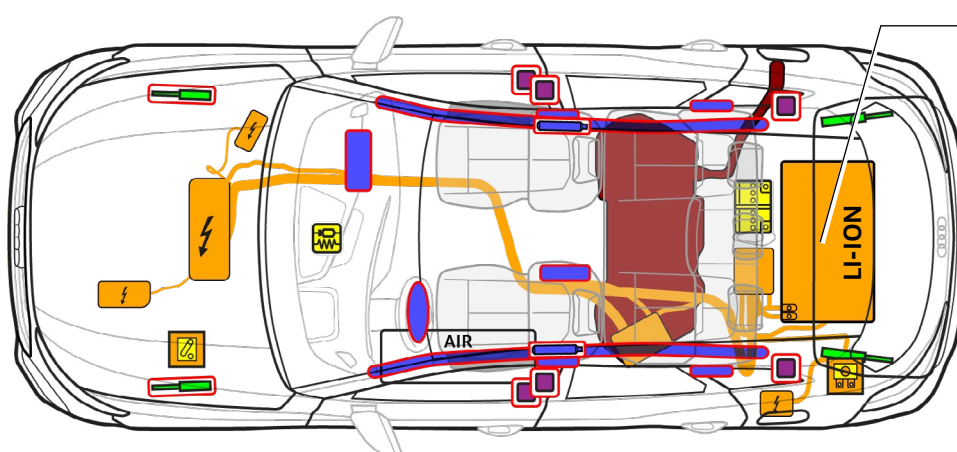




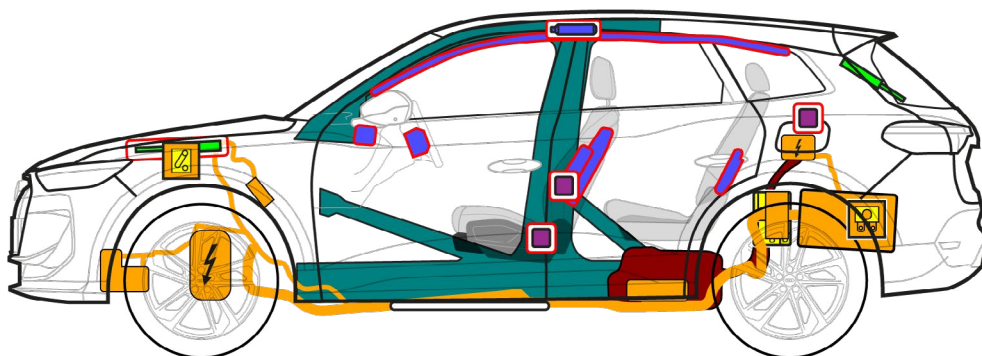
Audi Q5 e-hybrid

SUV/Sportback, începând cu 2025

5 uși, 5 locuri



400 V
LI-ION



	Airbag		Generator de gaz		Dispozitiv de pretensionare a centurii de siguranță		Unitate de comandă SRS		Amortizor cu gaz/arc pretensionat
	Zone de rezistență mare		Baterie de joasă tensiune		Baterie de înaltă tensiune		Cablu înaltă tensiune		Deconectarea tensiunii înalte, sistem de joasă tensiune
	Cutie de siguranță, dezactivare sistem de înaltă tensiune la joasă tensiune		Componentă de înaltă tensiune		Rezervor de combustibil benzină		Rezervor aer		



Audi Q5 e-hybrid

SUV/Sportback, începând cu 2025

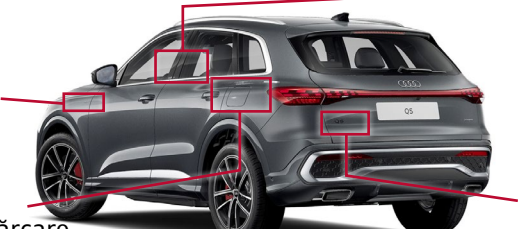
5 uși, 5 locuri

1. Identificare/recunoaștere



Motorul electric nu generează zgomote. Indicatorul din panoul de bord (Powermeter) oferă informații cu privire la faptul că propulsia electrică este oprită „OFF”, respectiv operațională „READY”.

Inscripție „e-hybrid” lateral



Priză de încărcare



Denumire model, stâlpul B



Denumire model, hayon

SUV



Sportback



2. Imobilizare/stabilizare/ridicare

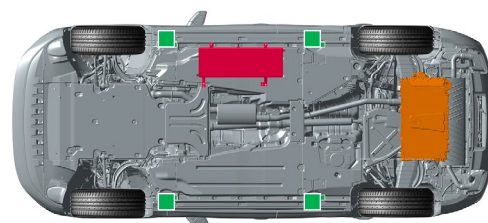
Imobilizarea autovehiculului

- 1 Acționați frâna de imobilizare electromecanică din consola centrală

Asigurați autovehiculul împotriva deplasării nedorite



Puncte de ridicare



■ puncte de ridicare adecvate

■ baterie de înaltă tensiune

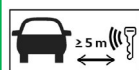
■ rezervor aer comprimat (opțional)

3. Eliminarea pericolelor directe/reguli de siguranță

Decuplarea contactului



- 1 Apăsăți butonul „Start-Engine-Stop” din consola centrală, fără să acționați pedala de frână



Dacă este posibil, lăsați cheia cu telecomandă, cardul de acces și/sau smartphone-ul cu aplicația la o distanță mai mare de 5 m față de autovehicul.

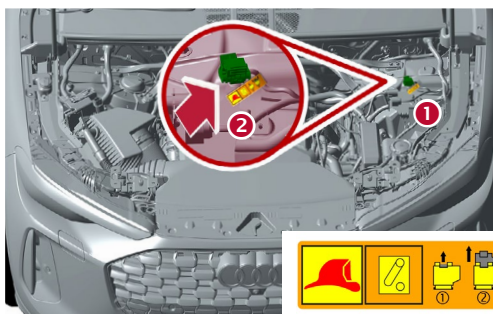
Dezactivarea sistemului de înaltă tensiune

În cazul accidentelor cu declanșarea airbagului, sistemul de înaltă tensiune este dezactivat automat după recunoașterea declanșării airbagului. Sistemul de înaltă tensiune nu se mai află sub tensiune după circa 20 de secunde de la dezactivare.



Pentru toate celelalte cazuri, instalația de înaltă tensiune poate fi dezactivată în modul următor:

Opțiunea 1: în partea din față a autovehiculului



- 1 Localizați punctul de deconectare a înaltei tensiuni
- 2 Deschideți punctul de deconectare de urgență



- 1 Trageți eclisa roșie afară



- 2 Decuplați conectorul negru





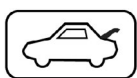
Audi Q5 e-hybrid

SUV/Sportback, începând cu 2025

5 uși, 5 locuri



Nu atingeți, nu secționați sau nu deschideți componentele, cablurile și bateria de înaltă tensiune deteriorate! Purtați echipament de protecție corespunzător!



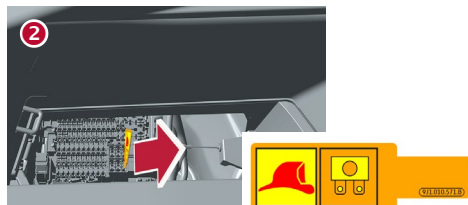
Opțiunea 2: siguranța din portbagaj



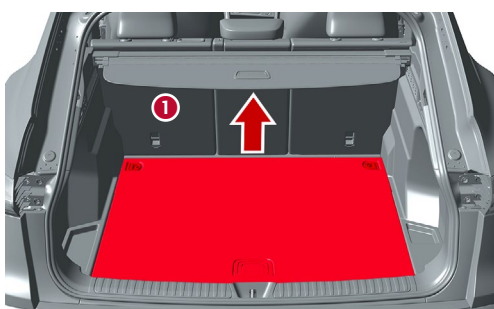
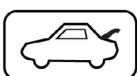
1 Detașați compartimentul de depozitare (partea stângă a autovehiculului)



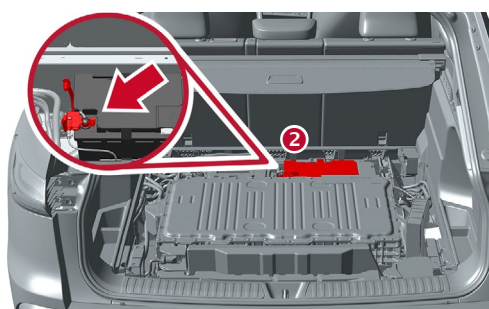
2 Localizați și scoateți siguranța



Deconectarea bateriei de 12 V din compartimentul de bagaje

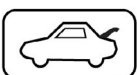


1 Detașați podeaua de încărcare: Pentru aceasta, desprindeți punctele de înșurubare a urechilor de prindere, sau ridicați podeaua de încărcare cu o sculă adecvată

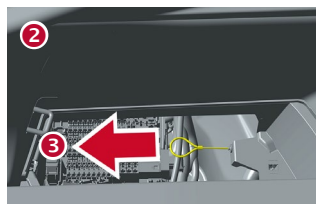


2 Localizați bateria de 12 V și decuplați borna minus

Decuplarea de la stația de încărcare (deblocare de urgență ștecăr de încărcare)

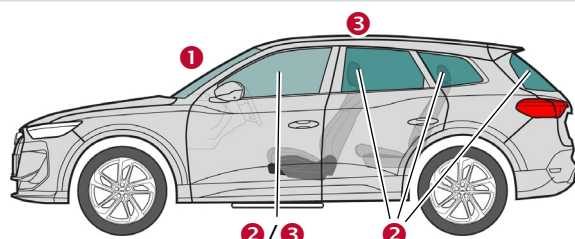


1 Detașați compartimentul de depozitare (partea stângă a autovehiculului)



2 Localizați chinga galbenă pentru deblocarea de urgență
3 Trageți chinga în sensul săgeții și decuplați ștecărul de încărcare de la autovehicul

4. Accesul la ocupanți



Tipuri de sticlă:

- 1** sticlă securizată laminată
- 2** sticlă securizată călită
- 3** sticlă securizată laminată (opțional)

5. Energie stocată/lichide/gaze/solide



Benzină 58 l



Audi Q5 e-hybrid

SUV/Sportback, începând cu 2025

5 uși, 5 locuri



12 V



400 V
Litiu-ion



În cazul unei deformări mecanice a sistemului bateriei, există riscul unei reacții termice în bateria de înaltă tensiune.
Monitorizați temperatura bateriei de înaltă tensiune!



max. 18 bari
Suspensie pneumatică
opțional

6. În caz de incendiu



Bateriile litiu-ion se pot autoaprinde imediat sau după un timp, în caz de deteriorare, respectiv de utilizare necorespunzătoare și se pot reaprinde după stingerea incendiului!
Purtați echipament de protecție corespunzător!



Neetanșeitățile din sistemul de suspensie pneumatică pot duce la amplificarea intensității incendiului.

7. În cazul imersiei

După scoaterea autovehiculului din apă, dezactivați sistemul de înaltă tensiune și rețeaua de 12 V (consultați capitolul 3) și lăsați apa să se scurgă. Purtați echipament de protecție corespunzător!

8. Tractare/transport/depozitare



Bateriile litiu-ion se pot autoaprinde, sau se pot reaprinde după stingerea incendiului!



În cazul autovehiculelor accidentate, resp. dacă bateria de înaltă tensiune este deteriorată sau prezintă anomalii: dezactivați sistemul de înaltă tensiune (consultați capitolul 3). Parcați autovehiculul la o distanță sigură de cel puțin 5 m față de clădiri și alte autovehicule (spațiu de carantină).



Nu tractați un autovehicul accidentat pe punțile de tracțiune.

9. Informații suplimentare importante

Informații suplimentare în instrucțiunile de salvare Audi, la adresa www.audi.com/rescue

10. Explicarea pictogramelor utilizate



Inflamabil



Coroziv,
iritant pentru
piele



Periculos
pentru sănă-
tatea umană



Risc pentru
mediul înconju-
rător



Gaz sub pre-
siune



Rezervor de
combustibil
benzină



Avertisment
înaltă tensiune



Atenție,
pericol



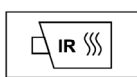
Folosiți apă pentru
a stinge incendii



Tensiune pericu-
loasă



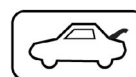
Îndepărtați
cheia inteligentă



Utilizați camera
de termoviziune
cu infraroșu



Deblocați capota
motorului



Deblocați port-
bagajul