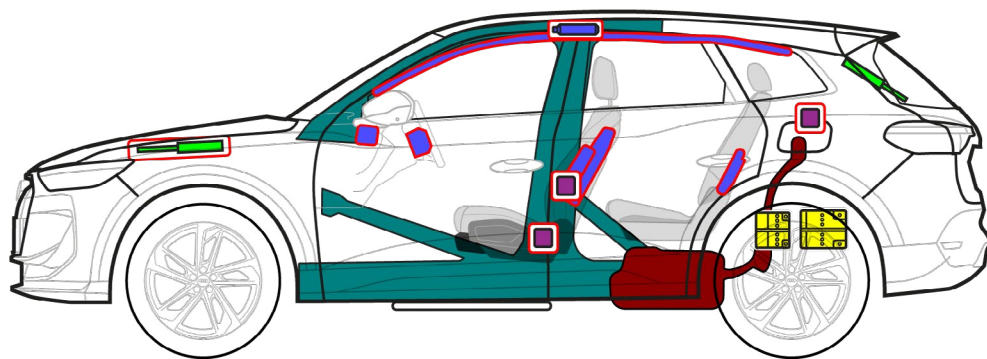
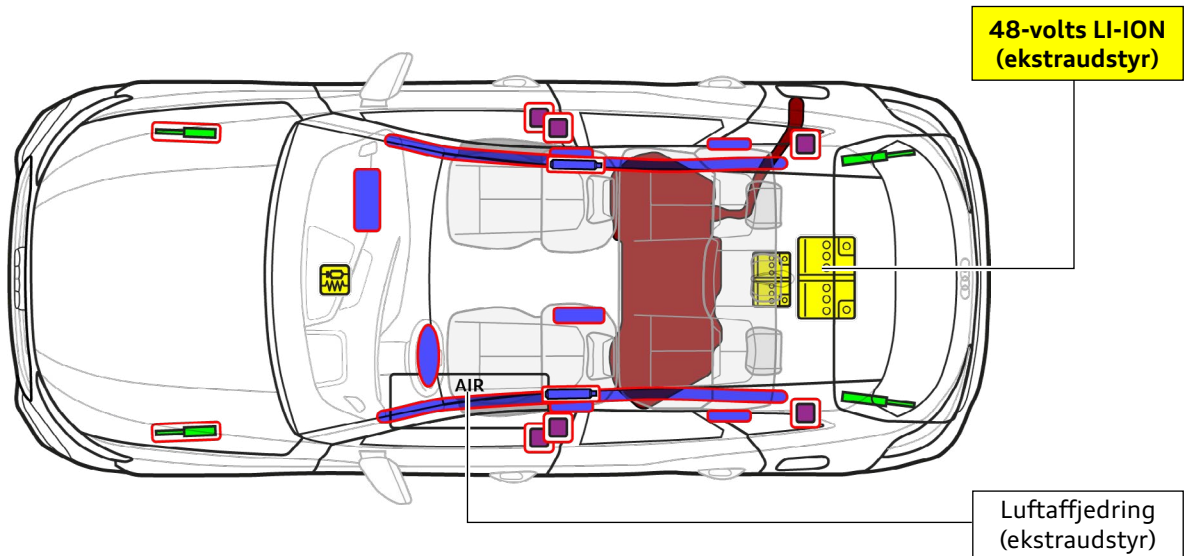




Audi Q5/SQ5

SUV / Sportback, fra 2025

5-dørs model, med fem sæder



	Airbag		Gasgenerator		Selestrammer		SRS-styreenhed		Gastrykffjeder/ forspændt fjeder
	Højstyrkeområder		Lufttank		Lavvoltsbatteri		Brændstoftank, benzin eller diesel		



Audi Q5/SQ5

SUV / Sportback, fra 2025

5-dørs model, med fem sæder

1. Identifikation / genkendelse

Modelbetegnelse på B-stolpen



Modelbetegnelse på bagenden

SUV



Sportback



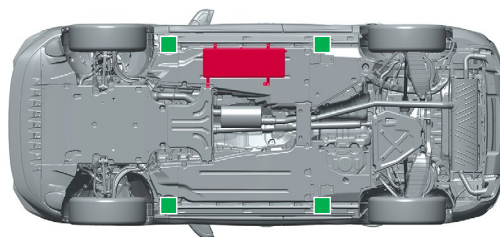
2. Immobilisering / Stabilisering / Løft

Immobilisering af bil

- 1 Aktiver parkeringsbremsen.
- 2 Sikr bilen mod at rulle.



Løftepunkter



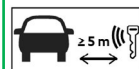
- Egnede løftepunkter
- Tryklufttank (ekstraudstyr)

3. Deaktivering af særlige farer / sikkerhedsforskrifter

Afbrydelse af tænding

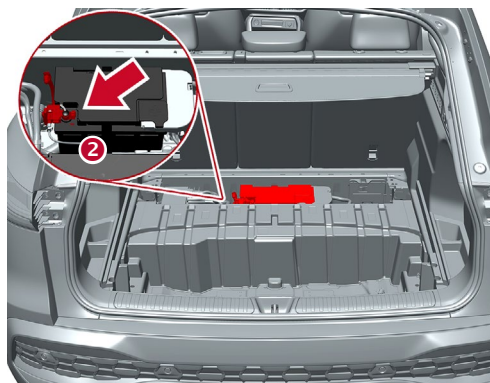
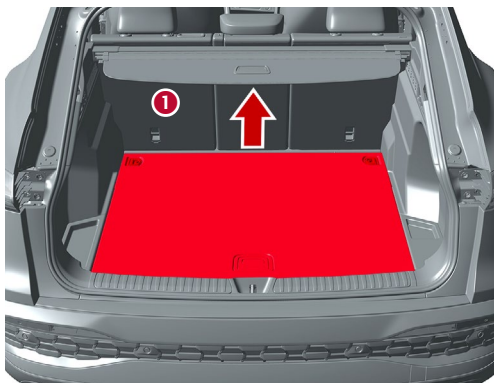
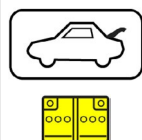


Tryk på "Start-Engine-Stop"-knappen i midterkonsollen uden at træde på bremsepedalen.



Hold så vidt muligt nøglen med fjernbetjening, nøglekortet og/eller smartphoneappen mere end 5 m væk fra bilen.

1) Afbrydelse af 12-volts-batteri i bagagerummet



Fjern bundpladen:

- 1 For at gøre dette skal du løsne fastgørelsesøjernes samlingspunkter eller vippe bundpladen op med egnet værktøj.

- 2 Lokaliser 12-volts-batteriet, og afbryd minuspolen.



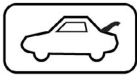
Audi Q5/SQ5

SUV / Sportback, fra 2025

5-dørs model, med fem sæder

2) Afbrydelse af 48-volts-batteri (ekstraudstyr) i bagagerummet

Ved ulykker med airbagudløsning deaktiveres 48-volts-ledningsnettet automatisk efter registrering af airbagudløsningen.



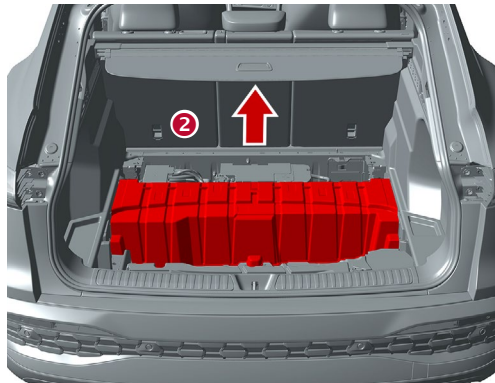
Derudover deaktiveres 48-volts-ledningsnettet efter ca. 10 sek. i følgende tilfælde:

- 1) Afbrydelse af tænding
- 2) Afbrydelse af 12-volts-batteri

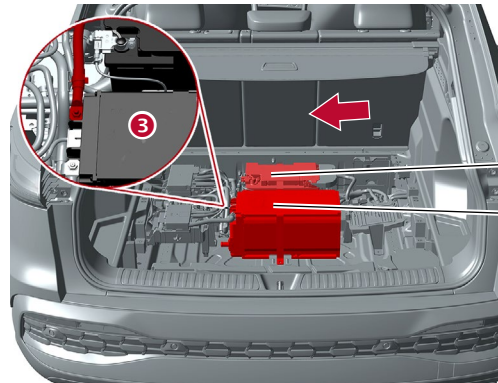


I alle andre tilfælde kan 48-volts-ledningsnettet deaktiveres på følgende måde:

- 1 Fjern bundpladen (se Afbrydelse af 12-volts-batteri).



2 Fjern afdækningen til 48-volts-batteriet.

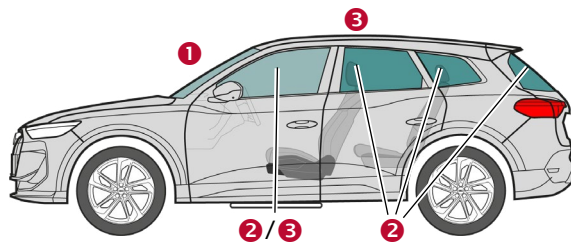


3 Lokaliser 48-volts-batteriet, og afbryd minuspolen.

12-volts-batteri

48-volts-batteri

4. Adgangsveje til tilskadekomne



Glastyper:

- 1 Flerlagssikkerhedsglas
- 2 1-lags-sikkerhedsglas
- 3 Flerlagssikkerhedsglas (ekstraudstyr)

5. Oplagret energi / væsker / gasser / faste stoffer



Benzin eller diesel
maks. 60 l



12 V



48 V
Litium-ion (ekstraudstyr)



Maks. 18 bar
(option)



Audi Q5/SQ5

SUV / Sportback, fra 2025

5-dørs model, med fem sæder

6. I tilfælde af brand



Litium-ion-batterier kan selvantænde og efter brandslukningen antænde igen!
Brug passende beskyttelsesudstyr!



Utætheder i luftaffjedringssystemet (ekstraudstyr) kan medføre, at brandintensiteten øges.

7. I vand

Efter bjærgning skal man lade vandet løbe ud, og batteriet/batterierne skal afbrydes (se kapitel 3).
Brug passende beskyttelsesudstyr!

8. Bugsering / transport / opbevaring



Litium-ion-batterier kan selvantænde og efter brandslukningen antænde igen!
Brug passende beskyttelsesudstyr!



9. Vigtige ekstra oplysninger

Yderligere informationer i Audis redningshåndbog på www.audi.com/rescue

10. Piktograminformation

Brandfarlig	Ætsende, irriterende for huden	Farligt for menneskers sundhed	Miljøfare	Benzin brændstoftank	Brændstoftank, diesel	Brug vand til at slukke ilden	Fjern smart-nøgle
Lås bagagerum op	Generelt advarselsskilt						