

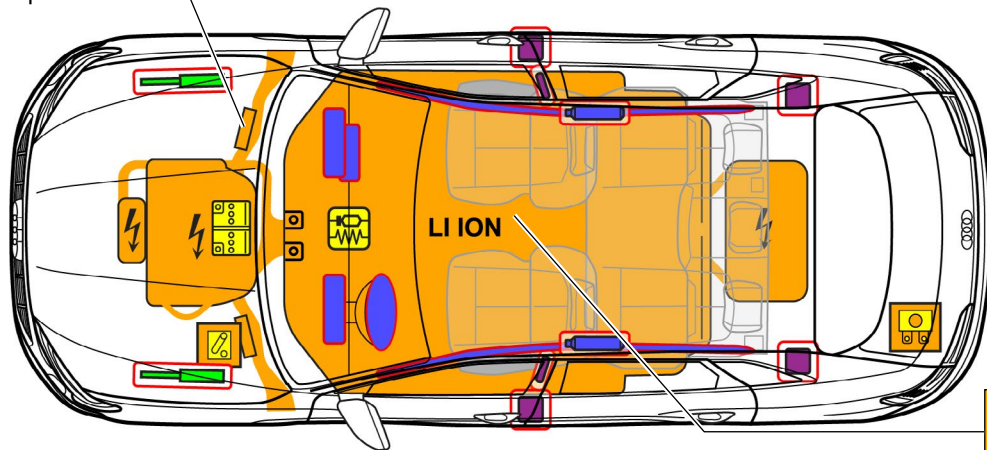


Audi Q8 / SQ8 e-tron

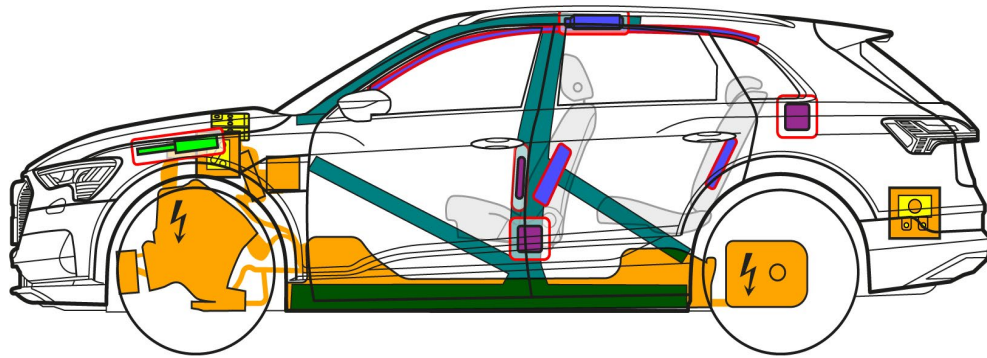
SUV συμπεριλαμβανομένου του Sportback,
2023-2025



μόνο σε δεξιότιμονα



400 V
LI ION



	Αερόσακος		Γεννήτρια αερίου		Προεντατήρας ζώνης		SRS Εγκέφαλος		Αμορτισέρ αερίου/προφορτισμένο ελατήριο
	Περιοχές υψηλής αντοχής		Μπαταρία χαμηλής τάσης		Μπαταρία υψηλής τάσης		Καλώδιο υψηλής τάσης		Αποσύνδεση υψηλής τάσης, σύστημα χαμηλής τάσης
	Ασφαλειοθήκη, απενεργοποίηση συστήματος υψηλής τάσης σε χαμηλή τάση		Εξάρτημα υψηλής τάσης						



Audi Q8 / SQ8 e-tron

SUV συμπεριλαμβανομένου του Sportback,
2023-2025

1. Ταυτοποίηση/αναγνώριση



Ο ηλεκτροκινητήρας είναι αθόρυβος. Η ένδειξη στο όργανο πολλαπλών λειτουργιών (Powermeter) ενημερώνει για το αν η ηλεκτροκίνηση είναι απενεργοποιημένη «OFF» ή είναι έτοιμη για λειτουργία «READY».

Σύνδεση φόρτισης



Επιγραφή
(οι επιγραφές μπορούν να αποεπιληχθούν)



Q8



Q8 e-tron

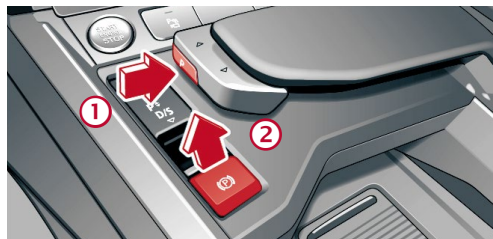


Q8 e-tron Sportback

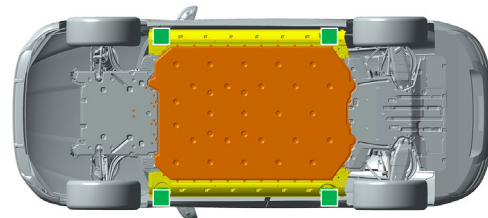
2. Στερέωση/σταθεροποίηση/ανύψωση

Ακινητοποίηση αυτοκινήτου

Πατήστε το πλήκτρο στάθμευσης "P" και ενεργοποιήστε το φρένο ασφάλισης ακινητοποίησης.



Σημεία ανύψωσης



κατάλληλα σημεία ανύψωσης

Μπαταρία υψηλής τάσης

Απενεργοποίηση ανάφλεξης (ένδειξη Powermeter «OFF»)



Πιέστε το πλήκτρο START-STOP, χωρίς να πατήσετε το πεντάλ φρένων



Αντί για ένα κλειδί με τηλεχειρισμό είναι επίσης δυνατή η χρήση μιας κάρτας κλειδιού ή μιας εφαρμογής smartphone.

3. Αντιμετώπιση των άμεσων κινδύνων/διατάξεις ασφαλείας

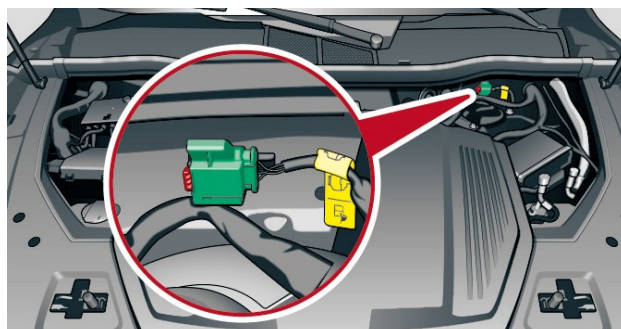
Σε ατυχήματα με πυροδότηση αερόσακου, το σύστημα υψηλής τάσης απενεργοποιείται αυτόματα αμέσως μετά την αναγνώριση της πυροδότησης αερόσακου. Το σύστημα υψηλής τάσης είναι περ. 20 δευτ. χωρίς τάση μετά την απενεργοποίηση.



Μην αγγίζετε, κόβετε ή ανοίγετε τα εξαρτήματα υψηλής τάσης, τα καλώδια υψηλής τάσης και την μπαταρία υψηλής τάσης που έχουν υποστεί ζημιά! Φορέστε τον αντίστοιχο προστατευτικό εξοπλισμό!

Για όλες τις περαιτέρω περιπτώσεις το σύστημα υψηλής τάσης μπορεί να απενεργοποιηθεί ως εξής:

Δυνατότητα 1: Από τον χώρο κινητήρα



① Τραβήξτε έξω την κόκκινη γλώσσα

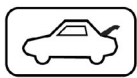
② Τραβήξτε έξω το μαύρο φις





Audi Q8 / SQ8 e-tron

SUV συμπεριλαμβανομένου του Sportback,
2023-2025

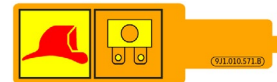
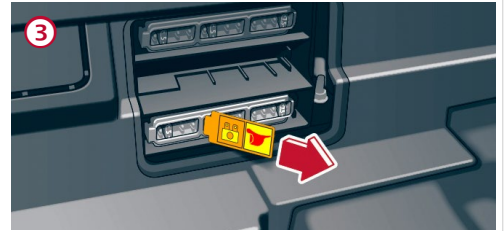
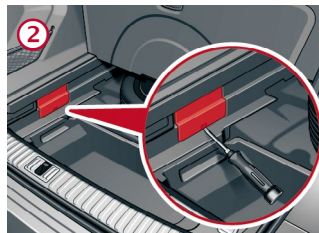
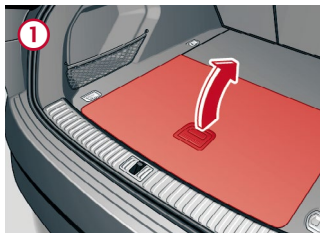


Πιθανότητα 2: (ασφάλεια στον χώρο αποσκευών)

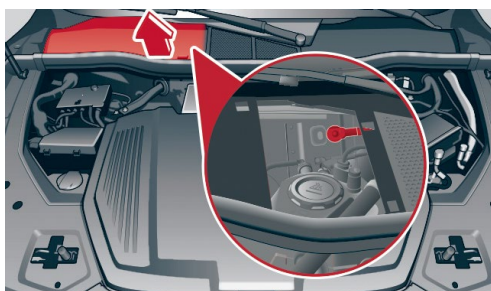
Ανύψωση κάτω μέρους αυτοκινητού

Αφαίρεση θυρίδας

Τραβήξτε έξω την ασφάλεια



Αποσύνδεση μπαταρίας 12 Volt



Η μπαταρία 12 Volt βρίσκεται στο μπροστινό μέρος του αυτοκινητού κάτω από το κάλυμμα του νεροχύτη.

Το καλώδιο γείωσης της μπαταρίας είναι βιδωμένο με το αμάξωμα στο μπροστινό τοίχωμα του νεροχύτη. Εδώ μπορεί να αποσυνδεθεί η σύνδεση γείωσης (αρνητικός πόλος) της μπαταρίας από το σημείο επαφής αμαξώματος.

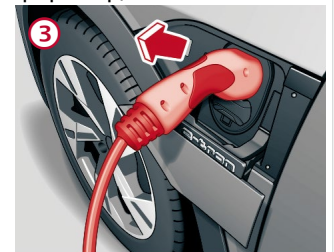
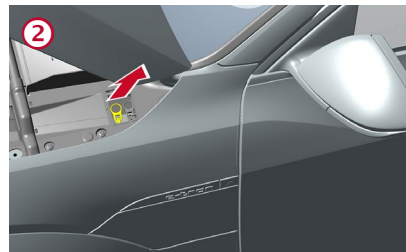
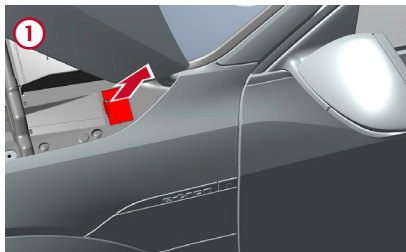
Αποσύνδεση από τον σταθμό φόρτισης (αपाσφάλιση ανάγκης φικς φόρτισης)



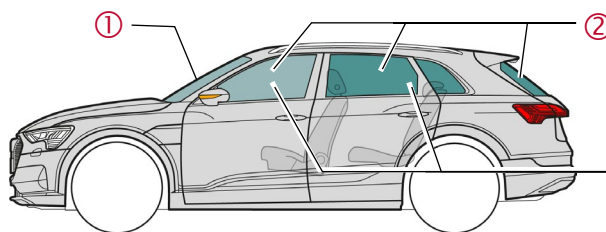
Αφαίρεση καλύμματος

Τραβήξτε την κίτρινη θηλιά

Αποσυνδέστε το φικς φόρτισης



4. Πρόσβαση στους επιβαίνοντες



Τύποι γυαλιού:

- 1 Τριπλό κρύσταλλο ασφαλείας
- 2 Μονό κρύσταλλο ασφαλείας
- 3 Πλευρικά τζάμια προαιρετικά, τριπλό κρύσταλλο ασφαλείας



Audi Q8 / SQ8 e-tron

SUV συμπεριλαμβανομένου του Sportback,
2023-2025

5. Αποθηκευμένη ενέργεια/υγρά/αέρια/στερεά υλικά



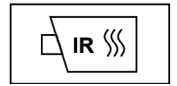
12 V



400 V
Ιόντων λιθίου



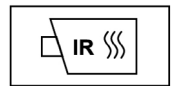
Σε περίπτωση εξερχόμενου ψυκτικού υγρού από το σύστημα ψύξης της μπαταρίας υπάρχει κίνδυνος θερμικής αντίδρασης στην μπαταρία υψηλής τάσης. Παρακολουθείτε τη θερμοκρασία της μπαταρίας υψηλής τάσης!



6. Σε περίπτωση πυρκαγιάς



Οι μπαταρίες ιόντων λιθίου μπορούν σε περίπτωση ζημιών ή λανθασμένης χρήσης να πάρουν φωτιά πρόωρα ή και καθυστερημένα ή να πάρουν φωτιά εκ νέου μετά την πυρόσβεση!
Φορέστε τον αντίστοιχο προστατευτικό εξοπλισμό!



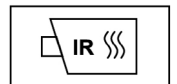
7. Κάτω από νερό

Μετά την ανάσχυση του αυτοκινήτου από το νερό απενεργοποιήστε το σύστημα υψηλής τάσης (βλέπε κεφάλαιο 3) και αφήστε να εκρυσταλλώσει το νερό. Φορέστε τον αντίστοιχο προστατευτικό εξοπλισμό!

8. Ρυμούλκηση/μεταφορά/αποθήκευση



Οι μπαταρίες ιόντων λιθίου μπορούν να αναφλεγούν μόνες τους ή μετά την πυρόσβεση ξανά!
Φορέστε τον αντίστοιχο προστατευτικό εξοπλισμό!



Σε αυτοκίνητα με ατύχημα ή σε περίπτωση χαλασμένης ή μη φυσιολογικής μπαταρίας υψηλής τάσης: Απενεργοποίηση συστήματος υψηλής τάσης (βλέπε κεφάλαιο 3). Σταθμεύστε το αυτοκίνητο σε ασφαλή απόσταση τουλάχιστον 5 m από τα κτήρια και άλλα αυτοκίνητα (επιφάνεια καραντίνας).



Μη ρυμούλκείτε ένα αυτοκίνητο με ατύχημα από τους κινητήριους άξονες.

10. Εξήγηση των χρησιμοποιούμενων εικονογραμμάτων



εύφλεκτο



καυστικό, ερεθιστικό για το δέρμα



επικίνδυνο για την υγεία



επικίνδυνο για το περιβάλλον



Ηλεκτρικό αυτοκίνητο



Προειδοποίηση υψηλής τάσης



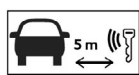
Προσοχή, κίνδυνος



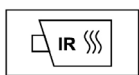
Σβήσιμο με νερό



Επικίνδυνη τάση



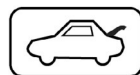
Αφαίρεση κλειδιού Smart



Χρήση κάμερας θερμικής εικόνας IR



Ξεκλειδωμα καπό κινητήρα



Ξεκλειδωμα χώρου αποσκευών