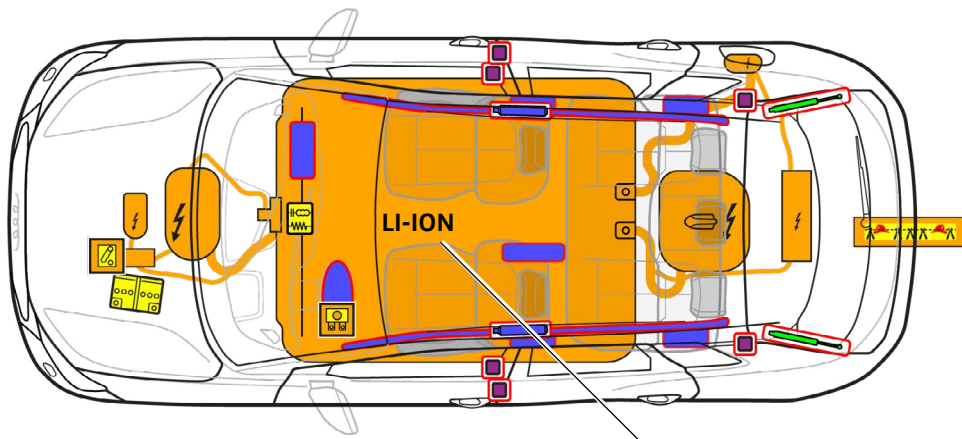




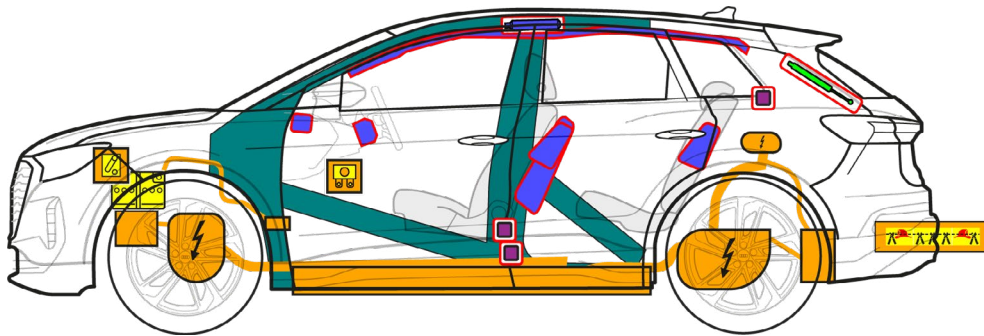
# Audi Q4 e-tron

## SUV / Sportback, alk. 2021

5-ovinen, 5-paikkainen



400 V  
LI-ION



	Turvatyyny		Kaasu-generaattori		Turvavyön-kiristin		SRS-ohjainlaite		Kaasujousi / esijännitetty jousi
	Erikoislujat alueet		Pienjännite-akku		Korkeajännite-akku		Korkeajännite-johdin		Korkeajännitteen katkaisu, pienjännitejärjestelmä
	Sulakerasia, korkeajännitejärjestelmän deaktivointi		Korkeajännite-komponentit				Kaapelin erotuspaikka		



# Audi Q4 e-tron

## SUV / Sportback, alk. 2021

5-ovinen, 5-paikkainen

### 1. Identifiointi / tunnistaminen



Sähkömoottori on äänetön. Mittariston näyttö (powermeter) kertoo, onko sähköinen voimalinja pois päältä (OFF) vai käyttövalmis (READY).

Q4 Mallimerkintä  
(voi olla myös ilman)

Mallimerkintä e-tron



Latausliitäntä

SUV



Sportback



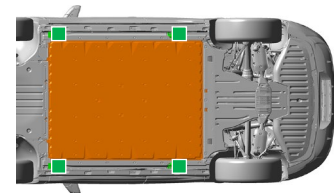
### 2. Liikkumisen esto / vakautus / nostaminen

Auton liikkumisen esto



1 Paina "P"-painiketta.

Nostokohdat



Sopivat nostopisteet

Korkeajännite-akku

### 3. Välittömien vaarojen poisto / turvallisuusmääräykset

Virran katkaisu



1 Katkaise virta (powermeter "OFF"). Paina Start-Stop-painiketta, mutta älä paina jarrupoljinta.



Vie autonavain, avainkortti ja/tai älypuhelinsovellus yli 5 metrin päähän autosta.

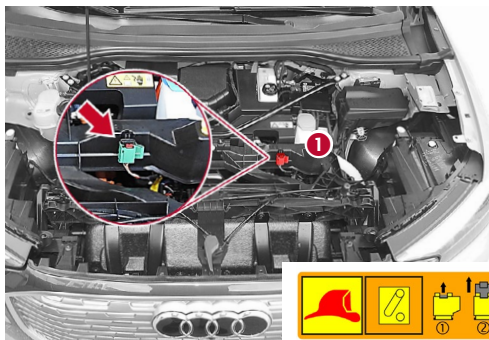
Korkeajännitejärjestelmän deaktivointi

Onnettomuudessa, jossa turvatyyny laukeaa, korkeajännitejärjestelmä deaktivoituu automaattisesti, kun turvatyynyn laukeaminen havaitaan. Korkeajännitejärjestelmä on jännitteetön noin 20 sekunnin kuluttua deaktivoinnista.



Kaikissa muissa tapauksissa korkeajännitejärjestelmä voidaan deaktivoida seuraavasti:

Mahdollisuus 1: auton etuosa



1 Paikanna pelastuserotuspaikka.

2 Käsittele pelastuserotuspaikkaa.



1 Vedä punainen kieleke ulos.



2 Vedä musta pistoke ulos.



# Audi Q4 e-tron

## SUV / Sportback, alk. 2021

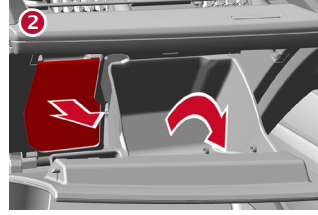

5-ovinen, 5-paikkainen



### Mahdollisuus 2: sulake matkustamossa

Ohjaus vasemmalta  
(ohjauspylvään vieressä)  
Poista kansi.

Ohjaus oikealta  
(hansikaslokerossa)  
Poista kansi.



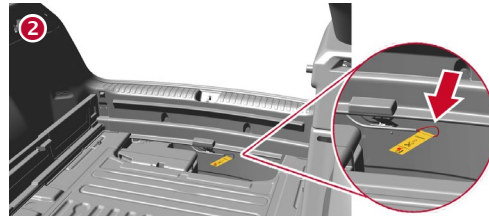

Vedä sulake ulos.



### Mahdollisuus 3: erotuspaikka tavaratilan takaosassa

Poista välipohja.

Katkaise kaapeli keltaisen lipukkeen kohdalta.



Älä kosketa, leikkaa tai avaa vaurioituneita korkeajännitekomponentteja ja -johtimia tai korkeajänniteakku! Käytä asianmukaisia suojavarusteita!

### 12 voltin akun kytkeminen irti (moottoritilassa)

Kytke miinusnapa irti (ks. akun sijainti kuvan 1 kuvasta).

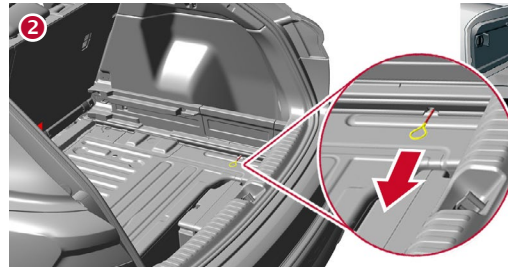



### Irrutus latausasemasta (latauspistokkeen hätävapautus)

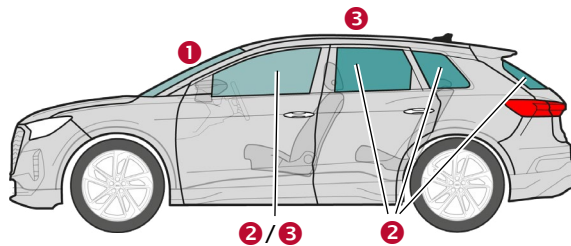
Poista välipohja.

Vedä keltaisesta lenkistä.

Vedä latauspistoke irti.



## 4. Pääsy käsiksi matkustajiin



### Lasityypit:

- 1 Laminoitu turvalasi
- 2 Karkaistu turvalasi
- 3 Sivulasit voivat olla myös laminoitua turvalasia.

## 5. Varastoitu energia / nesteet / kaasut / kiinteät aineet



12 V



# Audi Q4 e-tron

## SUV / Sportback, alk. 2021

5-ovinen, 5-paikkainen



400 V  
litium-ioni



Jos akkujärjestelmä vahingoittuu mekaanisesti, vaarana on korkeajänniteakun terminen reaktio (lämpökarkaaminen).  
Tarkkaile korkeajänniteakun lämpötilaa!



### 6. Tulipalotilanteessa



Vaurioitumisen tai väärän käytön seurauksena litium-ioniakut voivat syttyä itsestään välittömästi tai viiveellä, ja sammutuksen jälkeen ne voivat syttyä vielä uudelleen!  
Käytä asianmukaisia suojavarusteita!



### 7. Auto uponnut veteen

Kun auto nostettu vedestä, deaktivoi korkeajännitejärjestelmä ja 12 voltin sähköjärjestelmä (ks. kappale 3) ja anna veden valua ulos. Käytä asianmukaisia suojavarusteita!

### 8. Hinaus / kuljetus / varastointi



Litium-ioniakut voivat syttyä itsestään, ja sammutuksen jälkeen ne voivat syttyä vielä uudelleen!



Jos auto on joutunut onnettomuuteen tai jos korkeajänniteakku on vahingoittunut tai epävakaa: Deaktivoi korkeajännitejärjestelmä (ks. kappale 3). Siirrä auto turvallisen matkan (vähintään 5 metrin) päähän rakennuksista ja muista ajoneuvoista (karanteenialue).



Onnettomuuteen joutunutta autoa ei saa hinata vetävien pyörien ollessa maassa.



### 9. Tärkeää lisätietoa

Lisätietoa Audi-pelastuskorteista: [www.audi.com/rescue](http://www.audi.com/rescue)

### 10. Käytettyjen kuvakkeiden selitykset

Syttyvä	Syövyttävä, ihoa ärsyttävä	Vaaraksi terveydelle	Vaaraksi ympäristölle	Paineen alainen kaasu	Sähköauto	Varoitus, korkeajännite	Varoitus, vaara
Sammutus vedellä	Vaarallinen jännite	Älyavaimen poisto	Infrapuna-lämpökameran käyttö	Konepellin lukituksen avaus	Takaluukun lukon avaus		