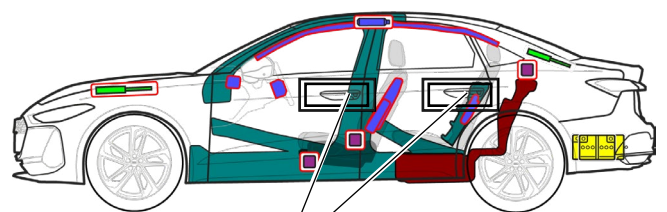
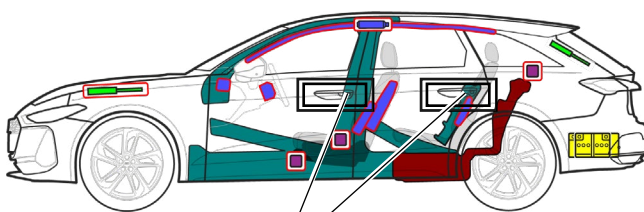
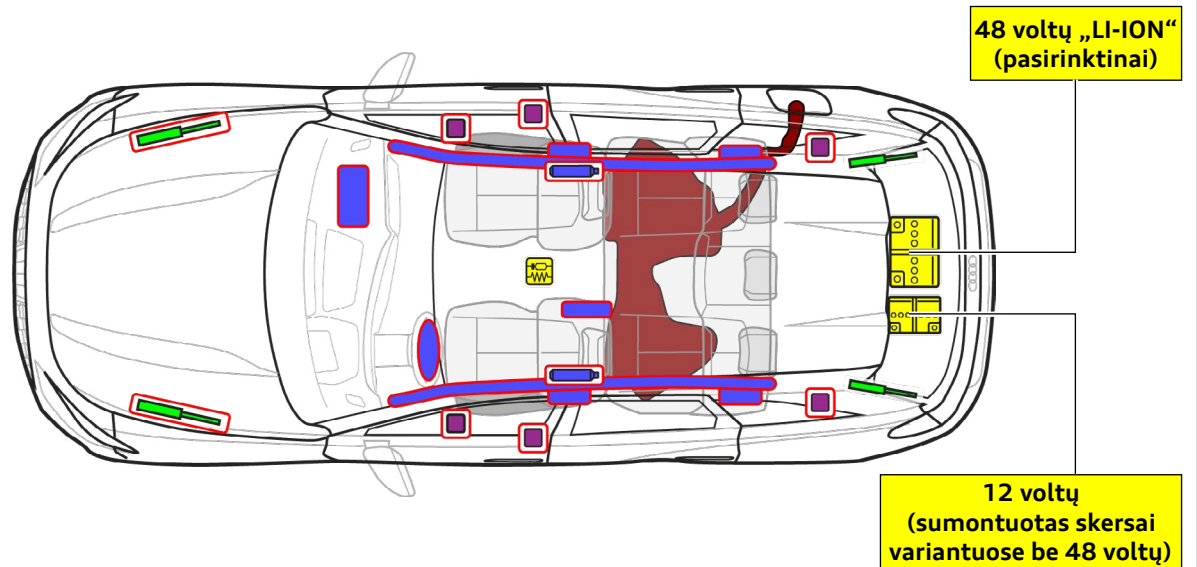




Audi A5 / S5

Avant / Sedanas

nuo 2024, 5 durų penkiavietis automobilis



	Oro pagalvė		Dujų generatorius		Diržo įtempiklis		SRS valdymo prietaisas		Dujinė spyruoklė arba įtempta spyruoklė
	Ypač tvirtos zonos		Ypatingas atidumas		Žemos įtampos akumuliatorius		Benzino arba dyzelino degalų rezervuaras		



Audi A5 / S5 Avant / Sedanas

nuo 2024, 5 durų penkiavietis automobilis

1. Identifikavimas / atpažinimas

Modelio pavadinimas ant galinio priekinių durų statramsčio



Modelio pavadinimas gale (gali būti atsiskoma)

Avant



Sedan




2. Fiksavimas / stabilizavimas / kėlimas

Automobilio imobilizavimas

- 1 Paspauskite parkavimo mygtuką „P“
Automobilio apsaugojimas nuo nuriudėjimo



Kėlimo taškai



Tinkami kėlimo taškai

3. Tiesioginių pavojų pašalinimas / saugumo taisyklės

Pagrindinis metodas: degimo išjungimas

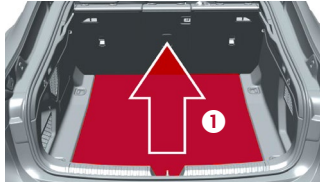
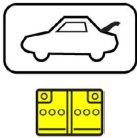


Paspauskite „Start-Engine-Stop“ mygtuką vidurinėje konsolėje, nenuspausdami darbinio stabdžio pedalo

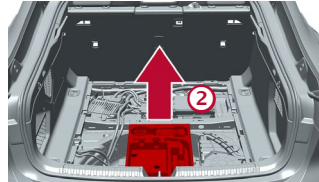


Pašalinkite valdymo radijo bangomis raktą, rakto kortelę ir/arba taikomąją programą išmaniajam telefonui pagal galimybes toliau nei 5 m nuo automobilio.

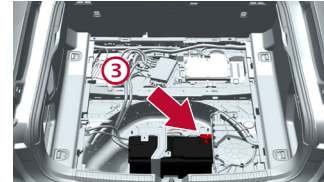
12 voltų akumuliatoriaus atjungimas bagažo skyriuje (automobiliai be 48 voltų automobilio tinklo)



- 1 Pakelkite pakrovimo grindis



- 2 Pašalinkite įrankių dėžę



- 3 Atjunkite neigiamąjį akumuliatoriaus polių


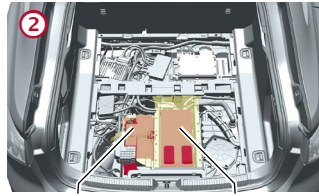
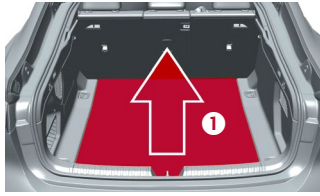
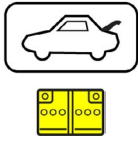


Audi A5 / S5

Avant / Sedanas

nuo 2024, 5 durų penkiavietis automobilis

12 voltų akumuliatoriaus atjungimas bagažo skyriuje (automobiliai su 48 voltų automobilio tinklu)



① Pakelkite pakrovimo grindis

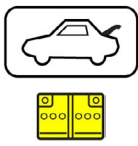
12 voltų akumuliatorius 48 voltų akumuliatorius

② Nustatykite akumuliatorių buvimo vietą

③ Atjunkite neigiamąjį akumuliatoriaus polių

48 voltų akumuliatoriaus atjungimas bagažo skyriuje

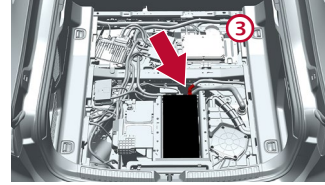
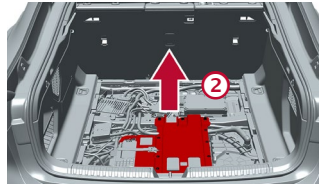
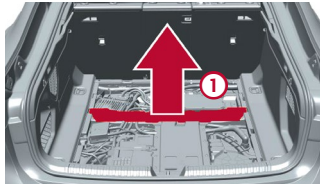
Eismo įvykių su oro pagalvių suveikimu metu 48 voltų automobilio tinklas automatiškai deaktyvuojamas po oro pagalvių suveikimo atpažinimo.



Be to, 48 voltų automobilio tinklas yra deaktyvuotas maždaug po 10 sekundžių šio elgimosi atveju:

- 1) Degimo išjungimas
- 2) 12 voltų akumuliatoriaus atjungimas

Visais kitais atvejais 48 voltų automobilio tinklas gali būti deaktyvuojamas šitaip:

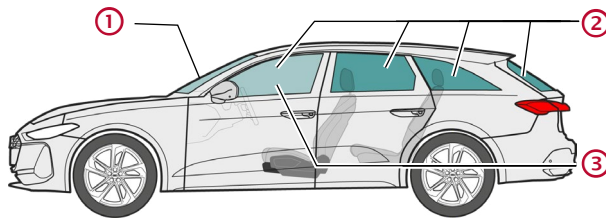


① Pašalinkite pakrovimo grindų atramą

② Demontuokite akumuliatoriaus dangtelį

③ Atjunkite neigiamąjį akumuliatoriaus polių

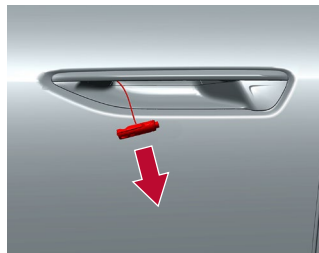

4. Prieiga prie automobilyje esančių žmonių



Stiklo tipai:


- ① Saugus daugiasluoksnis stiklas
- ② Saugus vienasluoksnis stiklas
- ③ Saugus daugiasluoksnis stiklas (pasirinktinai)

Automobilis aprūpintas sensorinėmis durų rankenomis. Norėdami atidaryti duris, paimkite už durų rankenos!



Eismo įvykių su oro pagalvių suveikimu metu 4 durys atrakinamos ir jas reikia tik mechaniškai atidaryti. Tuo tikslu patraukite už išstumto kaiščio lyno gale!

5. Sukaupta energija / skysčiai / dujos / kietosios medžiagos



Benzinas 61 l
Dyzelinas 64 l



12 V



Audi A5 / S5

Avant / Sedan

nuo 2024, 5 durų penkiavietis automobilis



48 V
Ličio jonai (pasirinktinai)

6. Gaisro atveju



Ličio jonų akumulatoriai gali užsidegti patys arba iš naujo užsidegti po gaisro užgesinimo!
Nešiokite atitinkamas apsaugines priemones!



7. Po vandeni

Ištraukę, leiskite ištekėti vandeniui ir atjunkite akumuliatorių (akumulatorius) (žr. 3 skyrių).
Nešiokite atitinkamas apsaugines priemones!

8. Vilkimas / transportavimas / sandėliavimas



Ličio jonų akumulatoriai gali užsidegti patys arba iš naujo užsidegti po gaisro užgesinimo!
Nešiokite atitinkamas apsaugines priemones!



9. Svarbi papildoma informacija

Išsamesnė informacija Audi gelbėjimo žinyne adresu www.audi.com/rescue

10. Naudojamų piktogramų paaiškinimas

Degus	Ėsdinantis, dirginantis odą	Pavojingas sveikatai	Pavojingas aplinkai	Benzino degalų bakas	Dyzelino degalų bakas	Gesinti vandeni	Pašalinti išmanųjį raktą
Atrakinti bagažo skyrių	Dėmesio, pavojus						