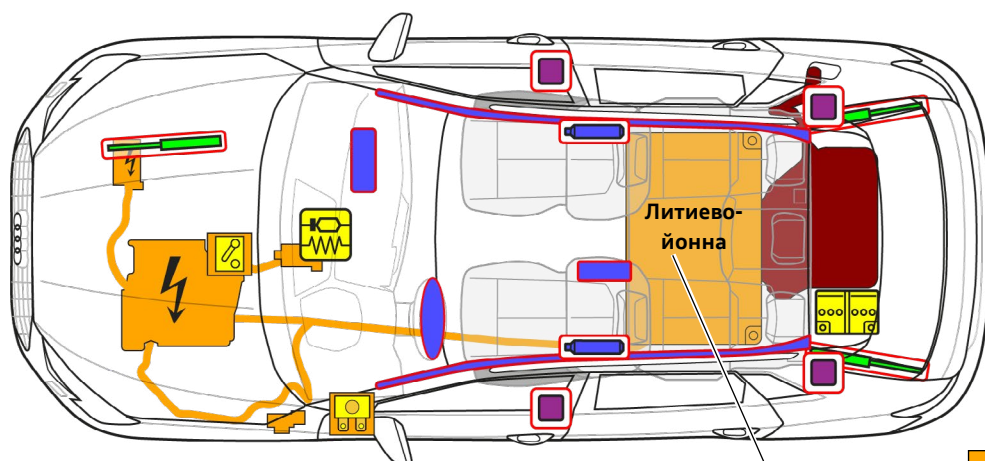




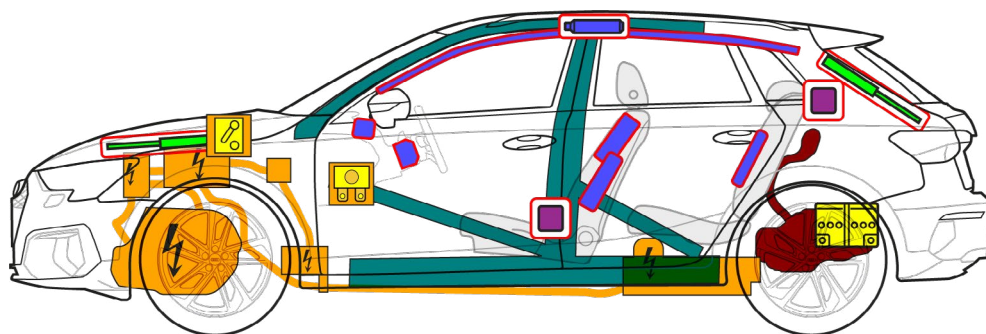
Audi A3 TFSI e

Sportback / allstreet, след 2024

5 врати, 5 места



400 V
Литиево-йонна



	Въздушна възглавница		Газов генератор		Обтегач на предпазен колан		SRS Управляващ блок		Газов амортизатор/ предварително натоварена пружина
	Зони с висока якост		Резервоар за гориво – бензин		Нисковолтова батерия		Високоволтова батерия		Високоволтов кабел
	Изоляция на високоволтовата система, нисковолтова система		Закрит стопяем предпазител, деактивиране на високоволтовата система при ниско напрежение		Високоволтови компоненти				



Audi A3 TFSI e

Sportback / allstreet, след 2024

5 врати, 5 места

1. Идентифициране/Разпознаване



Електрическата машина е безшумна. Индикацията на арматурното табло (ватметър) дава обратна връзка дали електрическото задвижване е изключено „OFF“ или е готово за работа „READY“.

Обозначение на модела
Audi A3 TFSI e

Порт за зареждане



A3
(Обозначението на модела в задната част може да бъде отменено)

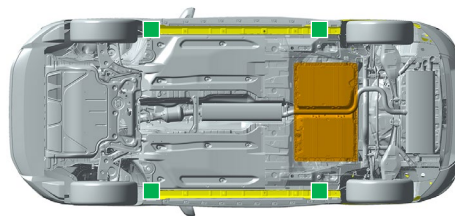
2. Фиксиране/Стабилизиране/Повдигане

Обездвижване на автомобила

- 1 Натиснете бутона за паркиране „P“
- 2 Задействайте ръчната спирачка
- 3 Обезопасете автомобила срещу потегляне по инерция



Точки за повдигане



Подходящи точки за повдигане

Високоволтова батерия

3. Елиминиране на преките опасности/Правила за безопасност

Изключване на запалването



Натиснете бутона „СТАРТ-СТОП“ в централната конзола, без да натискате педала на спирачката



Вместо ключ за запалване е възможно да се използва и кодова карта или приложение за смартфон.


Деактивиране на високоволтовата система

В случай на злополука, при която е отворена въздушна възглавница, високоволтовата система се деактивира автоматично веднага щом бъде засечено отварянето на въздушна възглавница. Приблизително 20 секунди след деактивирането, високоволтовата система е без напрежение.



Във всички останали случаи високоволтовата система може да бъде деактивирана, както следва:

Възможност 1: от двигателния отсек



1 Издърпайте червеното езиче

2 Издърпайте черния щепсел





Audi A3 TFSI e Sportback / allstreet, след 2024

5 врати, 5 места

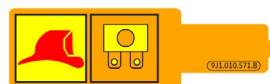
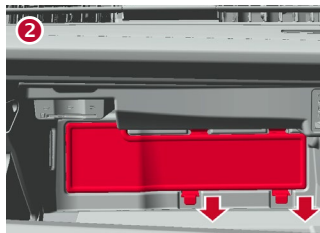


Вариант 2: (Предпазител в купето)


Автомобил с ляв волан
(до кормилната колона)
Свалете капака



Автомобил с десен волан
(в жабката)
Свалете капака

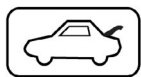


Издърпайте предпазителя



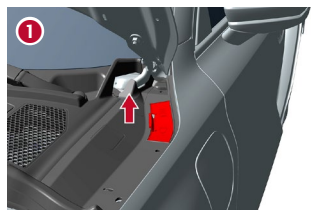
Не докосвайте, режете и отваряйте повредени високоволтови компоненти, кабели и високоволтова батерия! Носете подходящи предпазни средства!

Разкачване на 12 V акумулатор (в багажника)

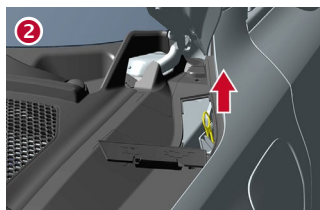


- 1 Свалете капака
- 2 Разкачете отрицателната клемма

Разединяване от зарядната станция (аварийно деблокиране на зарядния щепсел)



- 1 Свалете капака

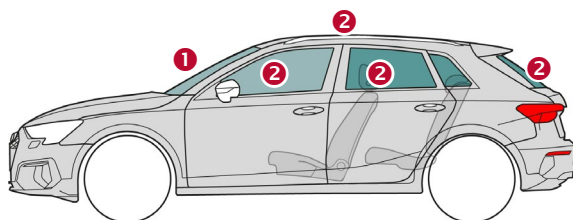


- 2 Издърпайте жълтата халка



- 3 Извадете зарядния щепсел

4. Достъп до пътниците



Типове стъкла:

- 1 Ламинирано безопасно стъкло
- 2 Закалено безопасно стъкло

5. Акумулирана енергия/Течности/Газове/Твърди вещества



макс. 40 l



12 V



Audi A3 TFSI e

Sportback / allstreet, след 2024

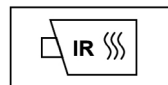
5 врати, 5 места



400 V
Литиево-йонна



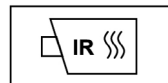
Ако акумулаторната система се деформира механично, съществува риск от термична реакция във високоволтовата батерия. Следете температурата на високоволтовата батерия!



6. В случай на пожар



Литиево-йонните батерии могат да се самозапалят в случай на повреда или неправилна употреба скоро след това или след известно време, както и да се запалят отново след потушаване на пожара! Носете подходящи предпазни средства!



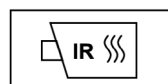
7. Под вода

След като извадите автомобила от водата, деактивирайте високоволтовата система и 12 V бордова мрежа (вж. глава 3) и оставете водата да изтече. Носете подходящи предпазни средства!


8. Теглене на буксир/Транспортиране/Съхранение



Литиево-йонните батерии могат да се самозапалят съотв. да се възпламенят отново след потушаване на пожара! Носете подходящи предпазни средства!



При автомобили, претърпели произшествие, съотв. ако високоволтовата батерия е повредена или показва аномалии: деактивирайте високоволтовата система (вж. глава 3). Паркирайте автомобила на безопасно разстояние от най-малко 5 m от сгради и други превозни средства (карантинна зона).



Не теглете автомобил, претърпял произшествие, на буксир за задвижващите оси.

9. Важна допълнителна информация

Допълнителна информация в ръководството за спасяване на Audi на адрес www.audi.com/rescue

10. Обяснение на използваните пиктограми

Горимо	Корозивно, дразнещо кожата	Опасно за здравето	Опасно за околната среда	Бензинов хибриден автомобил	Предупреждение за високо напрежение	Внимание, опасност	Да се гаси с вода
Опасно напрежение	Отстраняване на смарт ключа	Използване на инфрачервена термовизионна камера	Отключване капака на двигателя	Отключване на багажника			