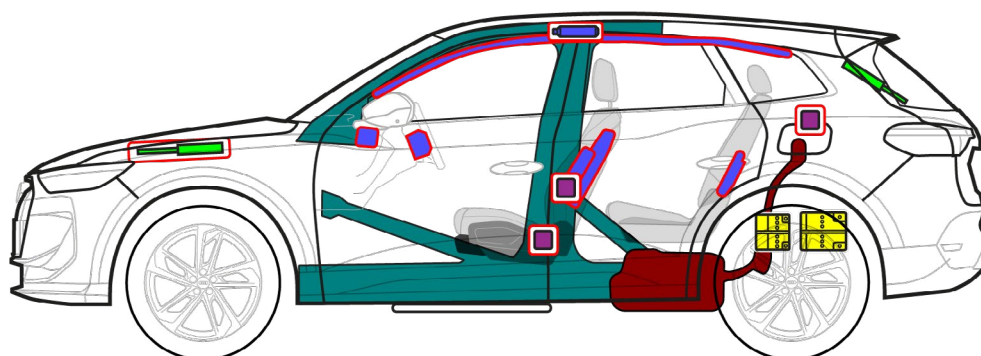
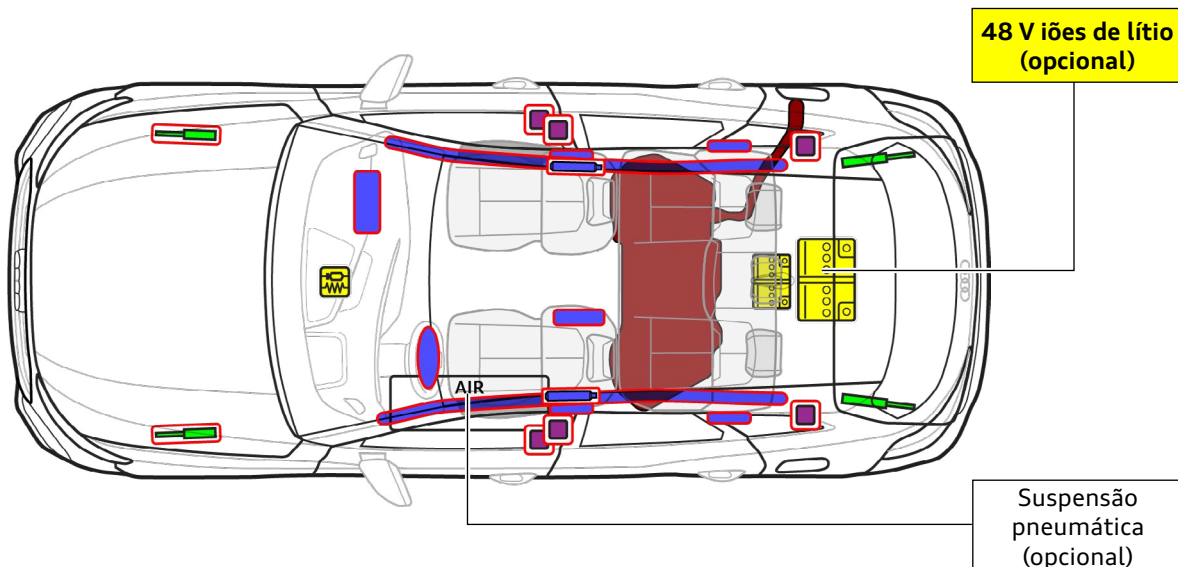




# Audi Q5 / SQ5

## SUV / Sportback, a partir de 2025

5 portas, 5 lugares



	Airbag		Gerador de gás		Pré-tensor do cinto de segurança		Aparelho de comando SRS		Amortecedor a gás/mola pré-carregada
	Zonas de alta resistência		Reservatório de ar		Bateria de baixa tensão		Depósito de combustível, gasolina ou gasóleo		




# Audi Q5 / SQ5

SUV / Sportback, a partir de 2025

5 portas, 5 lugares

## 1. Identificação/reconhecimento

Designação do modelo no pilar B



Designação do modelo na traseira

SUV



Sportback



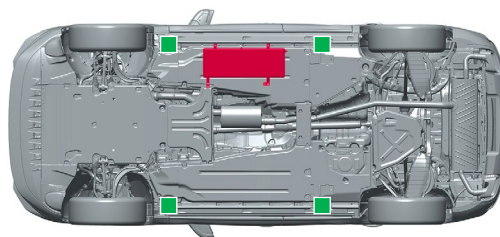
## 2. Imobilização/estabilização/levantamento

Imobilizar o veículo

- 1 Acionar o travão de mão
- 2 Imobilizar o veículo para que não descaia



Pontos de elevação



- Pontos de elevação apropriados
- Reservatório de ar comprimido (opcional)

## 3. Neutralização dos principais perigos/regras de segurança

Desligar a ignição

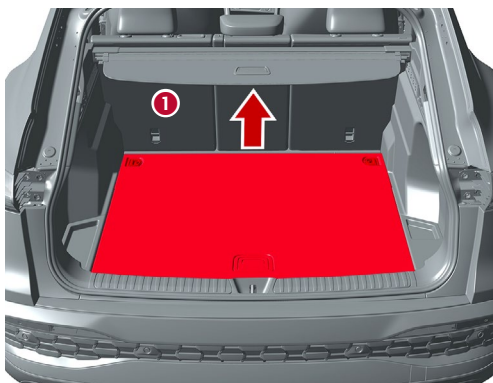
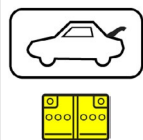


Premir o botão Start-Stop na consola central, sem acionar o pedal do travão



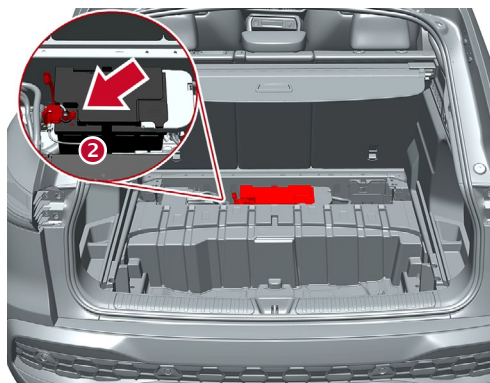
Se possível, afastar a chave com comando, o cartão-chave e/ou a aplicação para smartphone mais de 5 m do veículo.

1) Desligar a bateria de 12 V na bagageira



Remover o piso da bagageira:

- 1 Para isso, soltar os pontos de aparafusamento dos olhais de fixação ou levantar o piso da bagageira com uma ferramenta adequada



- 2 Localizar a bateria de 12 V e desligar o polo negativo



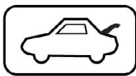
# Audi Q5 / SQ5

## SUV / Sportback, a partir de 2025

5 portas, 5 lugares

### 2) Desligar a bateria de 48 V (opcional) na bagageira

**Em caso de acidente com disparo do airbag, a rede de bordo de 48 V é automaticamente desativada assim que a detonação do airbag é detetada.**

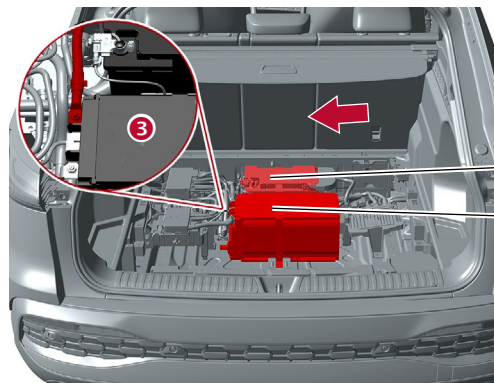
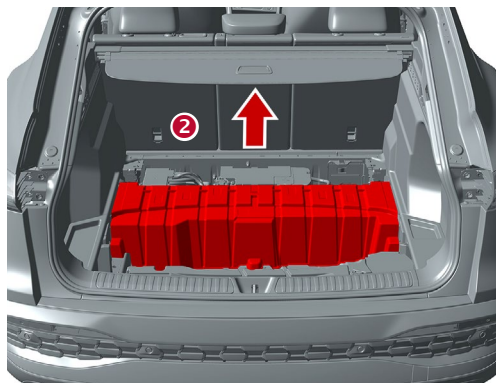


Além disso, a rede de bordo de 48 V é desativada após cerca de 10 segundos com o seguinte procedimento:

- 1) Ignição desligada
- 2) Desligar a bateria de 12 V

Em todos os outros casos, a rede de bordo de 48 V pode ser desativada da seguinte forma:

- 1 Remover o piso da bagageira (ver Desligar a bateria de 12 V)



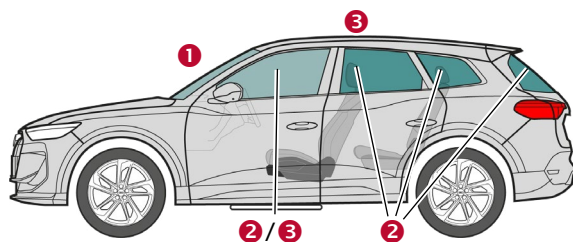
Bateria de 12 V

Bateria de 48 V

- 2 Remover a cobertura da bateria de 48 V

- 3 Localizar a bateria de 48 V e desligar o polo negativo

### 4. Acesso aos ocupantes



#### Tipos de vidro:

- 1 Vidro laminado
- 2 Vidro de segurança temperado
- 3 Vidro laminado (opcional)

### 5. Armazenamento de energia/líquidos/gases/sólidos



Gasolina ou Diesel  
máx. 60 l



12 V



48 V  
lões de lítio (opcional)



máx. 18 bar  
(opcional)



# Audi Q5 / SQ5

SUV / Sportback, a partir de 2025

5 portas, 5 lugares

## 6. Em caso de incêndio



As baterias de íões de lítio podem entrar rapidamente em combustão espontânea ou reacender-se após a extinção do incêndio!  
Usar equipamento de proteção adequado!



Fugas no sistema de suspensão pneumática opcional podem provocar um aumento da intensidade do fogo.

## 7. Em caso de submersão

Após recuperação do veículo, deixar escorrer a água e desligar a(s) bateria(s) (ver capítulo 3).  
Usar equipamento de proteção adequado!

## 8. Reboque/transporte/parqueamento



As baterias de íões de lítio podem entrar rapidamente em combustão espontânea ou reacender-se após a extinção do incêndio!  
Usar equipamento de proteção adequado!



## 9. Informação adicional importante

Para mais informações, consultar o guia de salvamento e resgate Audi em [www.audi.com/rescue](http://www.audi.com/rescue)

## 10. Explicação dos pictogramas usados

Inflamável	Corrosivo, irritante para a pele	Prejudicial para a saúde	Perigoso para o ambiente	Depósito de combustível gasolina	Depósito de combustível diesel	Usar água para extinguir o fogo	Remover smart key
Destancar a bagageira	Cuidado, perigo						