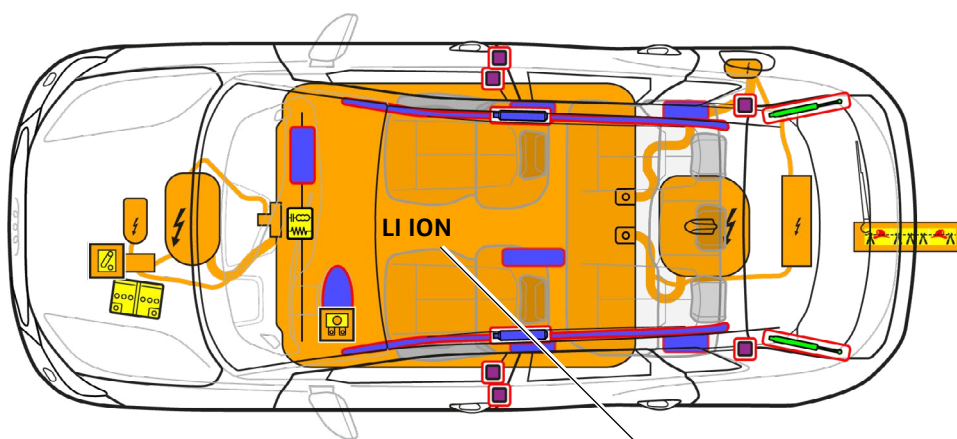




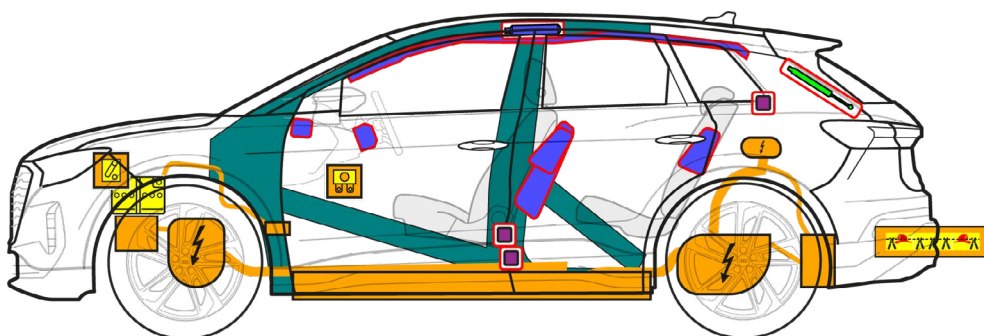
# Audi Q4 e-tron

## SUV / Sportback, από 2021

5-θυρο, 5-θέσιο



400 V  
LI ION



	Αερόσακος		Γεννήτρια αερίου		Προεντατήρας ζώνης		SRS Εγκέφαλος		Αμορτισέρ αερίου/προφορτισμένο ελατήριο
	Υψηλής σκληρότητας Περιοχές		Μπαταρία χαμηλής τάσης		Μπαταρία υψηλής τάσης		Καλώδιο υψηλής τάσης		Αποσύνδεση υψηλής τάσης, σύστημα χαμηλής τάσης
	Ασφαλειοθήκη, απενεργοποίηση συστήματος υψηλής τάσης σε χαμηλή τάση		Εξάρτημα υψηλής τάσης		Σημείο κοπής καλωδίου				



# Audi Q4 e-tron

## SUV / Sportback, από 2021

5-θυρο, 5-θέσιο

### 1. Ταυτοποίηση/αναγνώριση



Ο ηλεκτροκινητήρας είναι αθόρυβος. Η ένδειξη στο όργανο πολλαπλών λειτουργιών (Powermeter) ενημερώνει για το εάν η ηλεκτροκίνηση είναι απενεργοποιημένη «OFF» ή είναι έτοιμη για λειτουργία «READY».

Q4 Επιγραφή  
(οι επιγραφές μπορούν να αποεπιλεχθούν)

Σύνδεση φόρτισης

SUV



Sportback



Επιγραφή e-tron



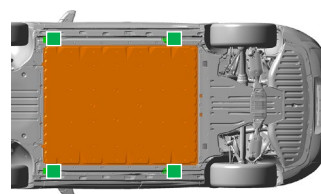
### 2. Στερέωση/σταθεροποίηση/ανύψωση

Ακινητοποίηση αυτοκινήτου



1 Πιέστε το πλήκτρο στάθμευσης "P"

Σημεία ανύψωσης



■ κατάλληλα σημεία ανύψωσης

■ Μπαταρία υψηλής τάσης

### 3. Αντιμετώπιση των άμεσων κινδύνων/διατάξεις ασφαλείας

Απενεργοποιήστε την ανάφλεξη



1 Απενεργοποιήστε την ανάφλεξη (Powermeter «OFF»), πιέστε το πλήκτρο «Start-Stop» χωρίς να πατήσετε το ποδοφρένο.



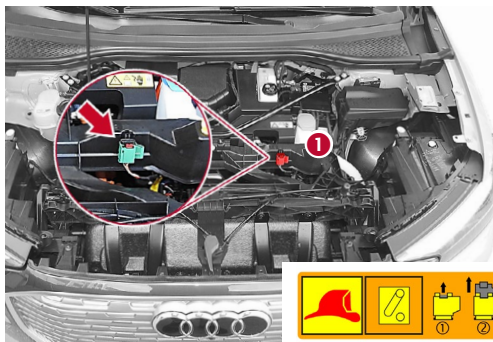
Απομακρύνετε το κλειδί ασύρματου τηλεχειρισμού, την κάρτα κλειδιού και/ή την εφαρμογή Smartphone όσο το δυνατόν περισσότερο από 5 m από το όχημα.

Απενεργοποίηση συστήματος υψηλής τάσης

Σε ατυχήματα με πυροδότηση αερόσακου, το σύστημα υψηλής τάσης απενεργοποιείται αυτόματα μετά την αναγνώριση της πυροδότησης αερόσακου. Το σύστημα υψηλής τάσης είναι περ. 20 δευτ. μετά την απενεργοποίηση χωρίς τάση.



Για όλες τις περαιτέρω περιπτώσεις το σύστημα υψηλής τάσης μπορεί να απενεργοποιηθεί ως εξής:  
Δυνατότητα 1: Στο μπροστινό τμήμα αυτοκινήτου



- 1 Εντοπίστε το σημείο διαχωρισμού διάσωσης
- 2 Ενεργοποιήστε το σημείο διαχωρισμού διάσωσης



1 Τραβήξτε έξω την κόκκινη γλώσσα



2 Τραβήξτε έξω το μαύρο φικ





# Audi Q4 e-tron

## SUV / Sportback, από 2021

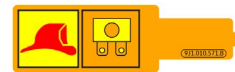
5-θυρο, 5-θέσιο






### Δυνατότητα 2: ασφάλεια στον χώρο επιβατών

Αριστεροτίμονα (δίπλα στην κολόνα τιμονιού)  
Αφαίρεση καλύμματος

Δεξιοτίμονα (στο ντουλαπάκι)  
Αφαίρεση καλύμματος



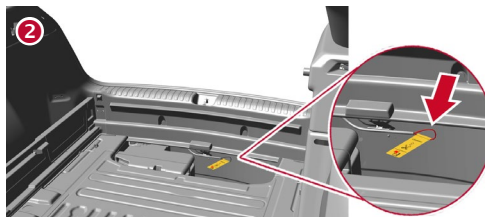

Τραβήξτε έξω την ασφάλεια



### Δυνατότητα 3: σημείο αποσύνδεσης στο χώρο αποσκευών στο έλασμα του πίσω καπώ

Αφαίρεση δαπέδου φόρ-

κόπτε το καλώδιο στην κίτρινη ετικέτα



Μην αγγίζετε, κόβετε ή ανοίγετε τα εξαρτήματα υψηλής τάσης, τα καλώδια υψηλής τάσης και την μπαταρία υψηλής τάσης που έχουν υποστεί ζημιά! Φορέστε τον αντίστοιχο προστατευτικό εξοπλισμό!

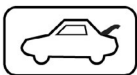
### Αποσύνδεση μπαταρίας 12 Volt (στον χώρο κινητήρα)



Αποσύνδεση αρνητικού πόλου (Θέση μπαταρίας βλέπε Γράφημα σελίδα 1)



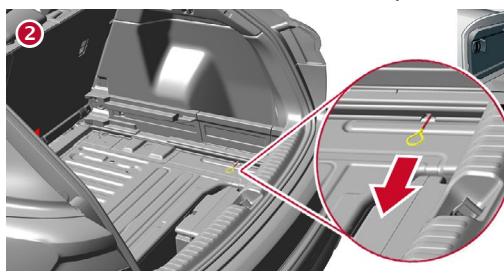

### Αποσύνδεση από τον σταθμό φόρτισης (απασφάλιση ανάγκης φικς φόρτισης)



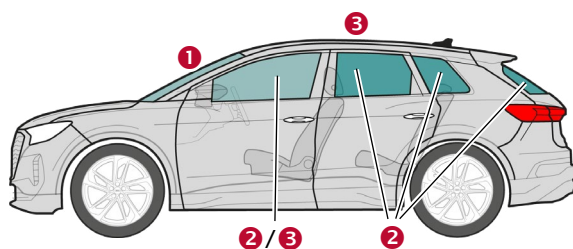
Αφαίρεση δαπέδου φόρ-

Τραβήξτε την κίτρινη θηλιά

Αποσυνδέστε το φικς φόρ-



## 4. Πρόσβαση στους επιβαίνοντες



### Τύποι γυαλιού:

- 1 Τριπλό κρύσταλλο ασφαλείας
- 2 Μονό κρύσταλλο ασφαλείας
- 3 Πλευρικά τζάμια προαιρετικά, τριπλό κρύσταλλο ασφαλείας

## 5. Αποθηκευμένη ενέργεια/υγρά/αέρια/στερεά υλικά



12 V



# Audi Q4 e-tron

## SUV / Sportback, από 2021

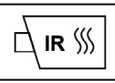
5-θυρο, 5-θέσιο



400 V  
Ιόντων λιθίου



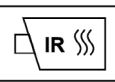
Σε περίπτωση μηχανικής παραμόρφωσης του συστήματος μπαταρίας υπάρχει κίνδυνος θερμικής αντίδρασης στην μπαταρία υψηλής τάσης. Παρακολουθείτε τη θερμοκρασία της μπαταρίας υψηλής τάσης!



### 6. Σε περίπτωση πυρκαγιάς



Οι μπαταρίες ιόντων λιθίου μπορούν σε περίπτωση ζημιών ή λανθασμένης χρήσης να πάρουν φωτιά πρόωρα ή και καθυστερημένα ή να πάρουν φωτιά εκ νέου μετά την πυρόσβεση! Φορέστε τον αντίστοιχο προστατευτικό εξοπλισμό!



### 7. Κάτω από νερό

Μετά την ανάσυρση του αυτοκινήτου από το νερό απενεργοποιήστε το σύστημα υψηλής τάσης και την τροφοδοσία δικτύου 12 Volt (βλέπε κεφάλαιο 3) και αφήστε να εκκρούσει το νερό. Φορέστε τον αντίστοιχο προστατευτικό εξοπλισμό!

### 8. Ρυμούλκηση/μεταφορά/αποθήκευση



Οι μπαταρίες ιόντων λιθίου μπορούν να αναφλεγούν μόνες τους ή να αναφλεγούν εκ νέου μετά την κατάσβεση πυρκαγιάς!



Σε αυτοκίνητα με ατύχημα ή σε περίπτωση χαλασμένης ή μη φυσιολογικής μπαταρίας υψηλής τάσης: Απενεργοποίηση συστήματος υψηλής τάσης (βλέπε κεφάλαιο 3). Σταθμεύστε το αυτοκίνητο σε ασφαλή απόσταση τουλάχιστον 5 m από τα κτήρια και άλλα αυτοκίνητα (επιφάνεια καραντίνας).



Μη ρυμουλκείτε ένα αυτοκίνητο με ατύχημα από τους κινητήριους άξονες.



### 9. Σημαντικές πρόσθετες πληροφορίες

Περισσότερες πληροφορίες αναφέρονται στο Εγχειρίδιο διάσωσης Audi εδώ [www.audi.com/rescue](http://www.audi.com/rescue)

### 10. Εξήγηση των χρησιμοποιούμενων εικονογραμμάτων

εύφλεκτο	καυστικό, ερεθιστικό για το δέρμα	επικίνδυνο για την υγεία	επικίνδυνο για το περιβάλλον	Αέριο υπό πίεση	Ηλεκτρικό αυτοκίνητο	Προειδοποίηση υψηλής τάσης	Προσοχή, κίνδυνος
Σβήσιμο με νερό	Επικίνδυνη τάση	Απομάκρυνση κλειδιού Smart	Χρήση κάμερας θερμικής εικόνας IR	Απασφάλιση καπό κινητήρα	Ξεκλείδωμα χώρου αποσκευών		