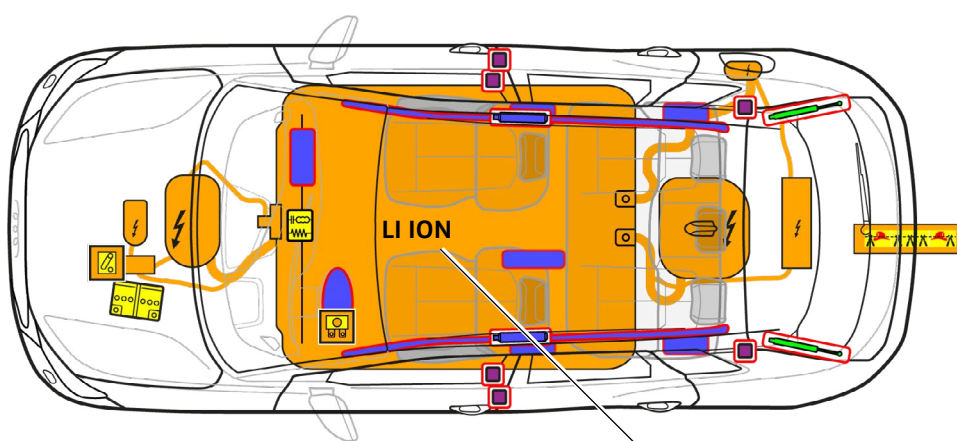




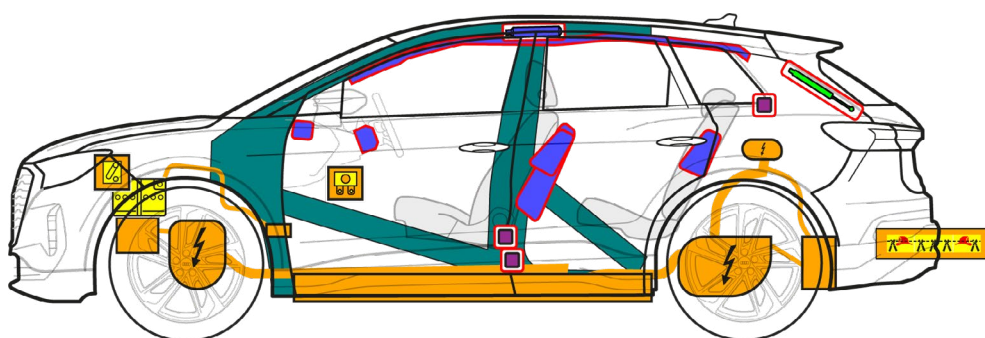
Audi Q4 e-tron

SUV / Sportback, nuo 2021

5 durų penkiavietis automobilis



400 V
LI ION



	Oro pagalvė		Dujų generatorius		Diržo įtempiklis		SRS valdymo prietaisais		Dujinė spyruoklė arba įtempta spyruoklė
	Ypač tvirtos zonos		Žemos įtampos akumuliatorius		Aukštos įtampos akumuliatorius		Aukštos įtampos laidas		Aukštos įtampos atjungimas, žemos įtampos sistema
	Saugiklio lizdas, aukštos įtampos sistemos deaktivavimas žemos įtampos sistemoje		Aukštos įtampos komponentas				Kabelio atskyrimo vieta		



Audi Q4 e-tron

SUV / Sportback, nuo 2021

5 durų penkiavietis automobilis

1. Identifikavimas / atpažinimas



Elektros variklis yra begarsis. Indikacija prietaisų skydelyje (galios matuoklis) teikia grįžtamąjį pranešimą, ar elektros pavara yra išjungta „OFF“ ar parengta eksploatacijai „READY“.

Q4 užrašas
(užrašų gali būti atsi-
sakoma)



Įkrovimo jungtis

SUV



Sportback



Užrašas „e-tron“

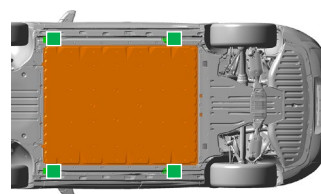
2. Fiksavimas / stabilizavimas / kėlimas

Automobilio imobilizavimas



1 Paspauskite parkavimo mygtuką „P“

Kėlimo taškai



Tinkami kėlimo taškai

Aukštos įtampos akumulatorius

3. Tiesioginių pavojų pašalinimas / saugumo taisyklės

Degimo išjungimas



1 Išjunkite degimą (galios matuoklis „OFF“), paspauskite „Start-Stop“ mygtuką, nenuspausdami stabdžių pedalo.



Pašalinkite valdymo radijo bangomis raktą, rakto kortelę ir/arba taikomąją programą išmaniajam telefonui pagal galimybes toliau nei 5 m nuo automobilio.

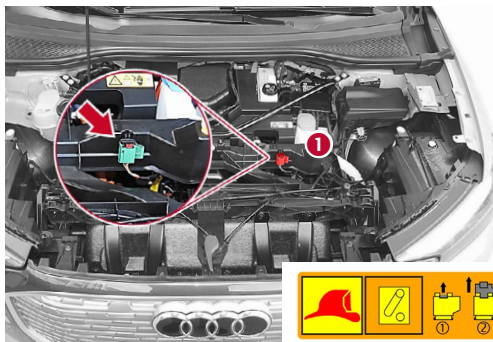
Aukštos įtampos sistemos deaktyvavimas

Eismo įvykių su oro pagalvių suveikimu metu aukštos įtampos sistema automatiškai deaktyvuojama po oro pagalvių suveikimo atpažinimo. Aukštos įtampos sistemoje nėra įtampos maždaug po 20 sekundžių nuo deaktyvavimo.



Visais kitais atvejais aukštos įtampos sistema gali būti deaktyvuojama šitaip:

1 galimybė: priekinėje automobilio dalyje



- 1 Nustatykite atjungimo vietos gelbėjimo atveju buvimo vietą
- 2 Panaudokite atjungimo vietos gelbėjimo atveju buvimo vietą



1 Ištraukite raudoną liežuvėlį



2 Ištraukite juodą kištuką





Audi Q4 e-tron

SUV / Sportback, nuo 2021

5 durų penkiavietis automobilis






2 galimybė: saugiklis keleivių skyriuje

Automobilis su vairu kairėje pusėje (šalia vairo kolonėlės)
Pašalinkite dangtelį

Automobilis su vairu dešinėje pusėje (pirštinių skyriuje)
Pašalinkite dangtelį

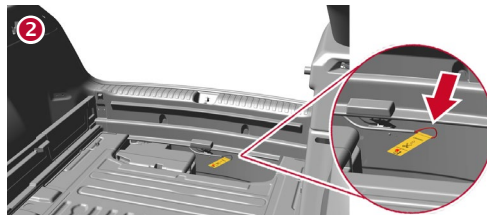

Ištraukite saugiklį



3 galimybė: atjungimo vieta bagažo skyriuje prie galinės skardos

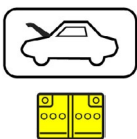
Išimkite pakrovimo grindis

Persirkite kabelį prie geltonos žymės



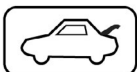
Nelieskite, nepjunkite arba neatidarykite pažeistų aukštos įtampos komponentų, laidų ir aukštos įtampos akumuliatoriaus! Nešiokite atitinkamas apsaugines priemones!

12 voltų akumuliatoriaus atjungimas (variklio skyriuje)



Atjunkite neigiamąjį polių (akumuliatoriaus padėtį žr. grafikoje 1 puslapyje)

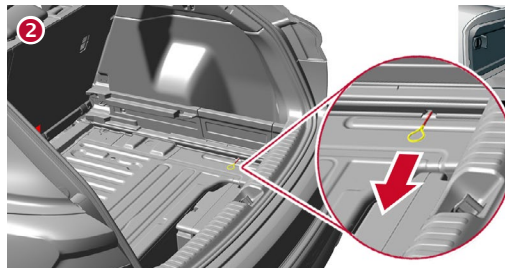

Atjungimas nuo įkrovimo stotelės (avarinis įkrovimo kištuko atrakinimas)



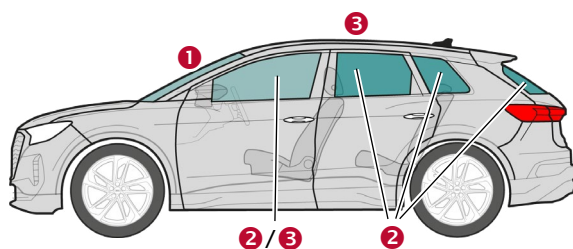
Išimkite pakrovimo grindis

Patraukite geltoną kilpą

Ištraukite įkrovimo kištuką



4. Prieiga prie automobilyje esančių žmonių



Stiklo tipai:

- 1 Saugus daugiasluoksnis stiklas
- 2 Saugus vienasluoksnis stiklas
- 3 Šoniniai stiklai pasirinktinai iš saugaus daugiasluoksnio stiklo

5. Sukaupta energija / skysčiai / dujos / kietosios medžiagos



12 V



Audi Q4 e-tron

SUV / Sportback, nuo 2021

5 durų penkiavietis automobilis



400 V
Ličio jonai



Akumuliatorių sistemos mechaninės deformacijos atveju egzistuoja terminės reakcijos aukštos įtampos akumuliatoriuje rizika. Stebėkite aukštos įtampos akumulatoriaus temperatūrą!



6. Gaisro atveju



Ličio jonų akumuliatoriai pažeidimų arba netinkamo naudojimosi atveju netrukus arba taip pat uždelstai gali užsidegti patys arba iš naujo užsidegti po gaisro užgesinimo! Nešiokite atitinkamas apsaugines priemones!



7. Po vandeniui

Ištraukę automobilį iš vandens, deaktyvuokite aukštos įtampos sistemą ir 12 voltų automobilio tinklą (žr. 3 skyrių) ir leiskite ištekėti vandeniui. Nešiokite atitinkamas apsaugines priemones!

8. Vilkimas / transportavimas / sandėliavimas



Ličio jonų akumuliatoriai gali užsidegti patys arba iš naujo užsidegti po gaisro užgesinimo!



Jeigu eismo įvykyje nukentėjo automobiliai arba kai yra pažeistas arba kelia įtarimą aukštos įtampos akumuliatorius: deaktyvuokite aukštos įtampos sistemą (žr. 3 skyrių). Pastatykite automobilį saugiu min. 5 m atstumu nuo pastatų ir kitų automobilių (karantininė teritorija).



Nevilkite eismo įvykyje nukentėjusio automobilio ant varančiųjų ašių.



9. Svarbi papildoma informacija

Išsamesnė informacija Audi gelbėjimo žinyne adresu www.audi.com/rescue

10. Naudojamų piktogramų paaiškinimas

Degus	Ėsdinantis, dirginantis odą	Pavojingas sveikatai	Pavojingas aplinkai	Dujos su slėgiu	Elektromobilis	Įspėjimas dėl aukštos įtampos	Dėmesio, pavojus
Gesinti vandeniui	Pavojinga įtampa	Pašalinti išmanųjį raktą	Naudoti infraraudonųjų spindulių šiluminio vaizdo kamerą	Atrakinti variklio skyriaus dangtį	Atrakinti bagažo skyrių		