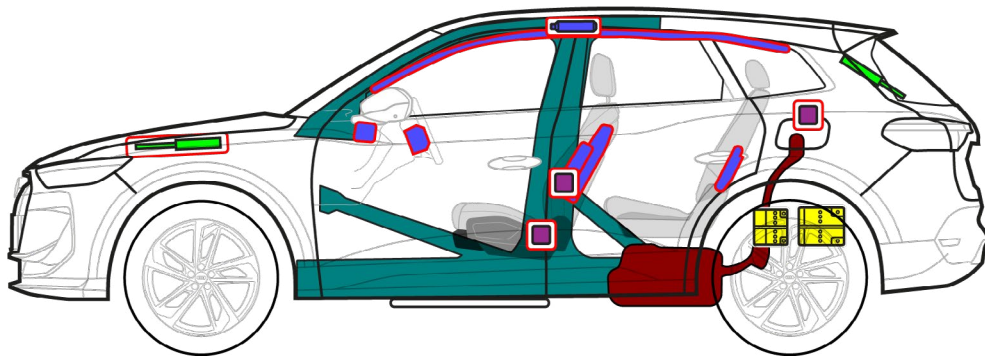
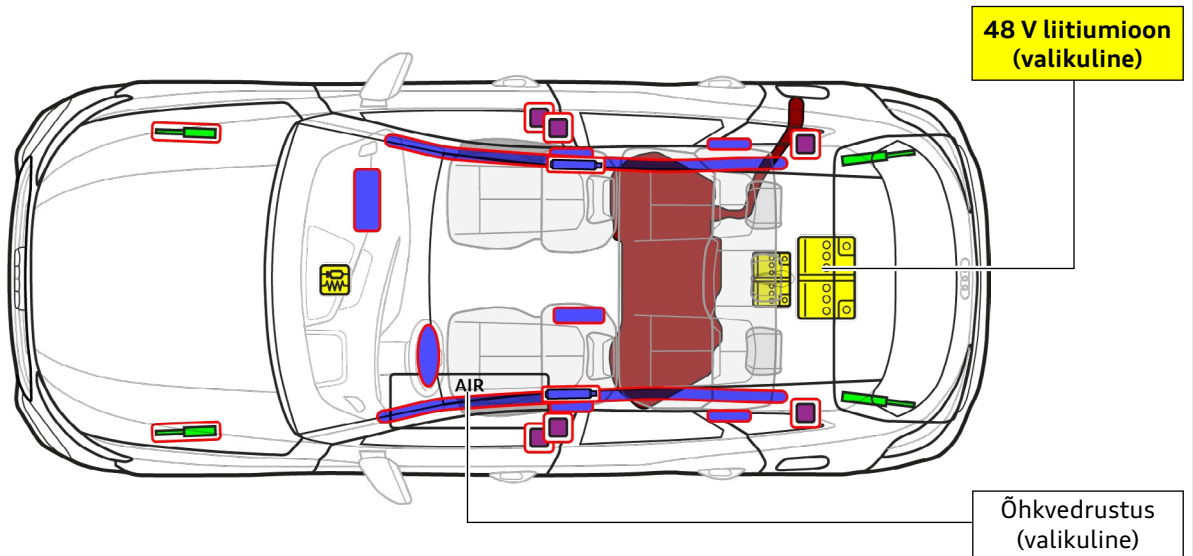




# Audi Q5/SQ5

## SUV / Sportback, alates 2025

Vieükseline, vieistmeline



	Turvapadi		Gaasigeneraator		Turvavööpinguti		SRS juhtseade		Gaasvedrud/ eelpingutatud vedrud
	Ülitugevad piirkonnad		Õhupaak		Madalpingeaku		Bensiini- või diislikütuse paak		



# Audi Q5/SQ5

SUV / Sportback, alates 2025

Vieükseline, vieistmeline

## 1. Identifitseerimine/tuvastus

Mudeli nimetus B-piilaril



Mudeli  
nimetus  
tagaosas



Sportback



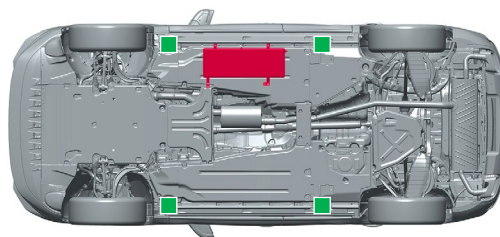
## 2. Fikseerimine/stabiliseerimine/tõstmine

Sõiduki fikseerimine

- 1 Rakendage seisupidur
- 2 Kindlustage sõiduk veermise vastu



Tõstepunktid



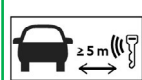
- Sobivad tõstepunktid
- Suruõhu paak (valikuline)

## 3. Otseste ohtude vältimine / ohutuseeskirjad

Süüte väljalülitamine

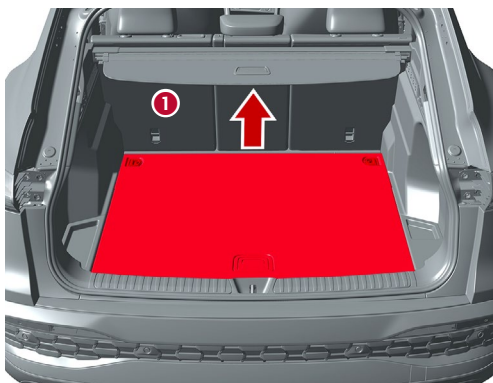
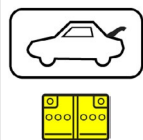


Vajutage keskkonsoolis nuppu „Start-Engine-Stop“, ärge piduripedaali vajutage



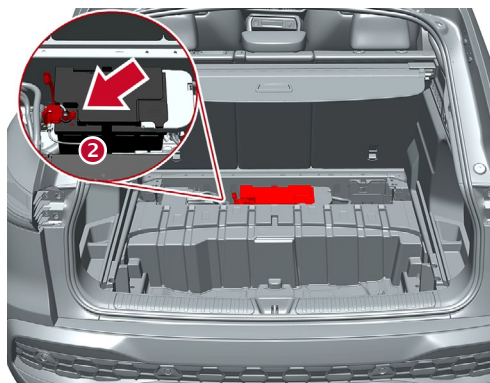
Viige raadiovõti, võtmekaart ja/või nutitelefoni rakendus sõidukist võimalusel kaugemale kui 5 m.

1) 12-voldise aku lahutamine pagasiruumis



Eemaldage pagasiruumi põrand.

- 1 Selleks vabastage haakeasade kruvipunktid või tõstke pagasiruumi põrand sobiva tööriista abil üles.



- 2 Tehke kindlaks 12-voldise aku asukoht ja lahutage miinuspoolus



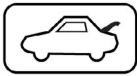
# Audi Q5/SQ5

## SUV / Sportback, alates 2025

Vieükseline, vieistmeline

### 2) 48-voldise aku (valikuline) lahutamine pagasiruumis

**Avariide korral, mil turvapadi avaneb, inaktiveeritakse 48-voldine pardavõrk pärast turvapadja avanemise tuvastamist automaatselt.**



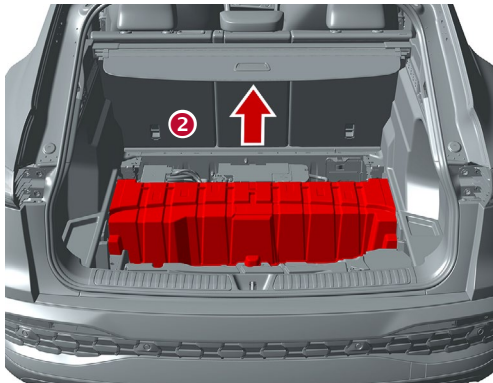
Lisaks on 48-voldine pardavõrk umbes 10 sekundi möödumisel inaktiveeritud, toimides järgmiselt.

- 1) Lülitage süüde välja
- 2) 12-voldise aku lahutamine

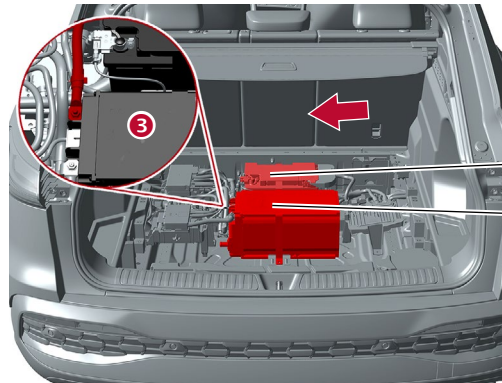


Muudel juhtudel saab 48-voldise pardavõrgu inaktiveerida järgmiselt.

- 1 Eemaldage pagasiruumi põrand (vaadake „12-voldise aku lahutamine“)



2 Eemaldage 48-voldise aku kate

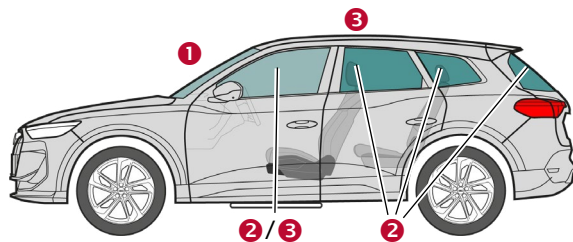


3 Tehke kindlaks 48-voldise aku asukoht ja lahutage miinuspoolus

12 V aku

48 V aku

### 4. Juurdepääs reisijatele



#### Klaasi tüübid:

- 1 Komposiitklaasist turvaklaas
- 2 Karastatud turvaklaas
- 3 Komposiitklaasist turvaklaas (valikuline)

### 5. Salvestatud energia / vedelikud / gaasid / tahked ained



Bensiin või diislikütus  
max 60 l



12 V



48 V  
liitiumioon (valikuline)



max. 18 baari  
(valikuline)



# Audi Q5/SQ5

SUV / Sportback, alates 2025

Vieükseline, vieistmeline

## 6. Tulekahju korral



Liitumioonakud võivad ise süttida ja pärast tule kustutamist uuesti süttida!  
Kandke vastavat kaitsevarustust!



Lekked valikulises õhkvedrustussüsteemis võivad põhjustada tulekahju intensiivsuse suurenemist.

## 7. Vee all

Pärast veest välja tõstmist laske veel välja voolata ja ühendage aku(de) klemmid lahti (vt peatükki 3). Kandke vastavat kaitsevarustust!

## 8. Pukseerimine/transportimine/hoiustamine



Liitumioonakud võivad ise süttida ja pärast tule kustutamist uuesti süttida!  
Kandke vastavat kaitsevarustust!



## 9. Oluline lisateave

Lisateave Audi päästejuhendis aadressil [www.audi.com/rescue](http://www.audi.com/rescue)

## 10. Kasutatud piktogrammide selgitus

Tuleohtlik	Söövitav, nahka ärritav	Tervisele ohtlik	Keskkonnaohtlik	Kütusepaak - bensiin	Kütusepaak - diislikütus	Kustutada veega	Eemaldage nutivõti
Tehke pakiruum lukust lahti	Tähelepanu, oht						