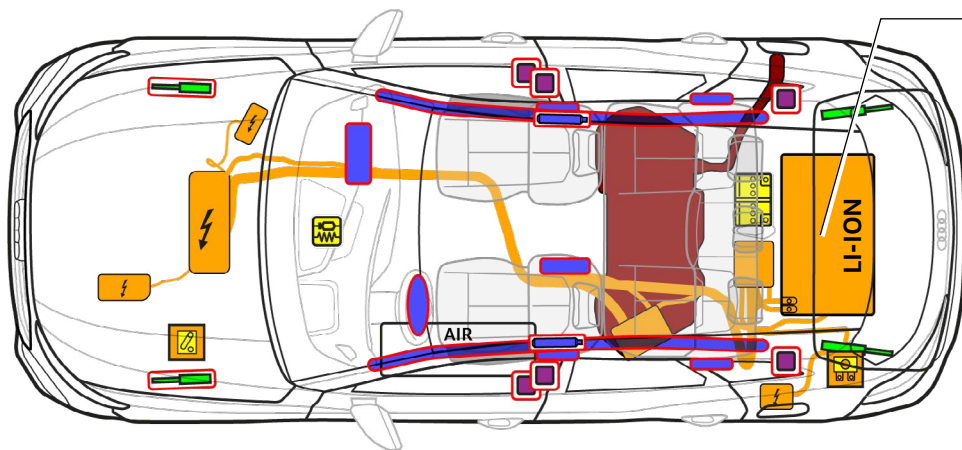




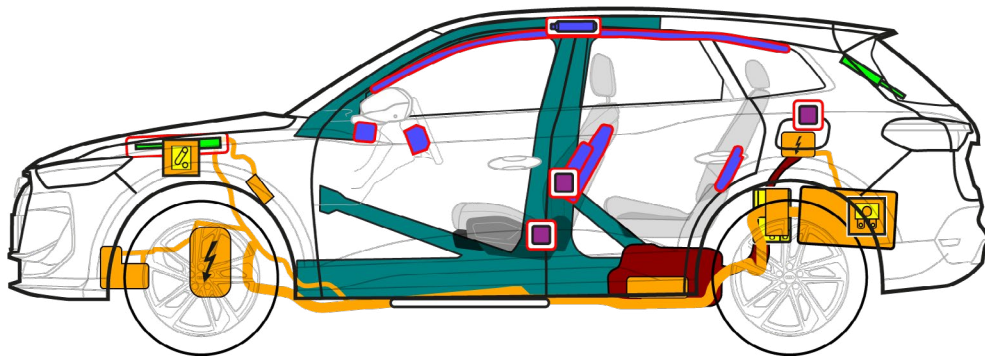
Audi Q5 e-hybrid

SUV / Sportback, από 2025

5-θυρο, 5-θέσιο



400 V
LI ION



	Αερόσακος		Γεννήτρια αερίου		Προεντατήρας ζώνης		SRS Εγκέφαλος		Αμορτισέρ αερίου/προφορτισμένο ελατήριο
	Υψηλής σκληρότητας Περιοχές		Μπαταρία χαμηλής τάσης		Μπαταρία υψηλής τάσης		Καλώδιο υψηλής τάσης		Αποσύνδεση υψηλής τάσης, σύστημα χαμηλής τάσης
	Ασφαλειοθήκη, απενεργοποίηση συστήματος υψηλής τάσης σε χαμηλή τάση		Εξάρτημα υψηλής τάσης		Ρεζερβουάρ βενζίνης		Ρεζερβουάρ αέρα		



Audi Q5 e-hybrid

SUV / Sportback, από 2025

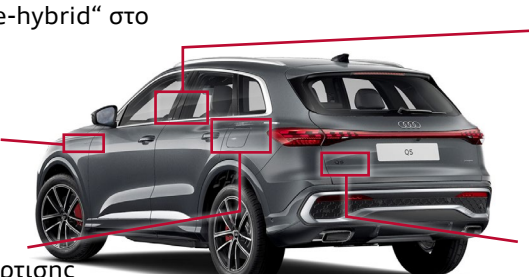
5-θυρο, 5-θέσιο

1. Ταυτοποίηση/αναγνώριση



Ο ηλεκτροκινητήρας είναι αθόρυβος. Η ένδειξη στο όργανο πολλαπλών λειτουργιών (Powermeter) ενημερώνει για το εάν η ηλεκτροκίνηση είναι απενεργοποιημένη «OFF» ή είναι έτοιμη για λειτουργία «READY».

Επιγραφή „e-hybrid“ στο πλάι



Σύνδεση φόρτισης



Ονομασία μοντέλου Κολόνα Β

SUV



Ονομασία μοντέλου πίσω μέρος

Sportback



2. Στερέωση/σταθεροποίηση/ανύψωση


Ακινητοποίηση αυτοκινήτου

- 1 Πιέστε το φρένο ασφάλισης ακινητοποίησης στην κεντρική κονσόλα

Ασφαλίστε το όχημα από κύλιση



Σημεία ανύψωσης



■ κατάλληλα σημεία ανύψωσης

■ Μπαταρία υψηλής τάσης

■ Ρεζερβουάρ πεπιεσμένου αέρα (προαιρετικά)

3. Αντιμετώπιση των άμεσων κινδύνων/διατάξεις ασφαλείας

Απενεργοποιήστε την ανάφλεξη



- 1 Πιέστε το πλήκτρο «Start-Engine-Stop» στην κεντρική κονσόλα, χωρίς να πατήσετε το ποδόφρενο



Απομακρύνετε το κλειδί ασύρματου τηλεχειρισμού, την κάρτα κλειδιού και/ή την εφαρμογή Smartphone όσο το δυνατόν περισσότερο από 5 m από το όχημα.

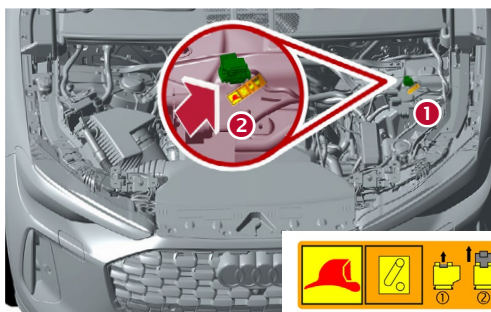
Απενεργοποίηση συστήματος υψηλής τάσης

Σε ατυχήματα με πυροδότηση αερόσακου, το σύστημα υψηλής τάσης απενεργοποιείται αυτόματα μετά την αναγνώριση της πυροδότησης αερόσακου. Το σύστημα υψηλής τάσης είναι περ. 20 δευτ. μετά την απενεργοποίηση χωρίς τάση.



Για όλες τις περαιτέρω περιπτώσεις το σύστημα υψηλής τάσης μπορεί να απενεργοποιηθεί ως εξής:

Δυνατότητα 1: Στο μπροστινό τμήμα αυτοκινήτου



- 1 Εντοπίστε το σημείο διαχωρισμού υψηλής τάσης
- 2 Ανοίξτε το σημείο αποσύνδεσης διάσωσης



- 1 Τραβήξτε έξω την κόκκινη γλώσσα



- 2 Τραβήξτε έξω το μαύρο φιλ



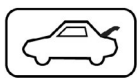
Audi Q5 e-hybrid

SUV / Sportback, από 2025

5-θυρο, 5-θέσιο



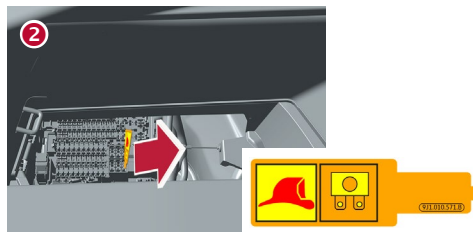

Μην αγγίζετε, κόβετε ή ανοίγετε τα εξαρτήματα υψηλής τάσης, τα καλώδια υψηλής τάσης και την μπαταρία υψηλής τάσης που έχουν υποστεί ζημιά! Φορέστε τον αντίστοιχο προστατευτικό εξοπλισμό!



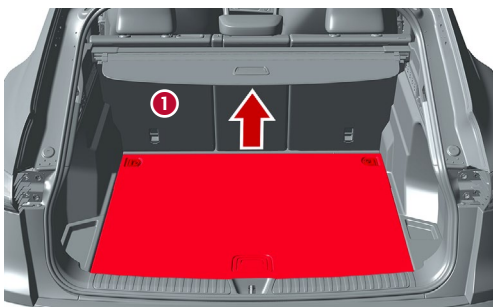
Δυνατότητα 2: Ασφάλεια στον χώρο αποσκευών



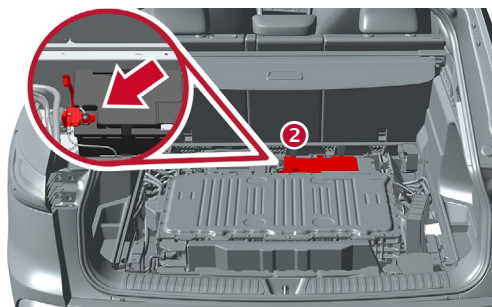
- 1 Αφαιρέστε τη θήκη (αριστερή πλευρά οχήματος)
- 2 Εντοπίστε και αφαιρέστε την ασφάλεια



Αποσύνδεση μπαταρίας 12 Volt στον χώρο αποσκευών

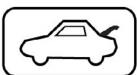


- 1 Αφαιρέστε το δάπεδο φόρτωσης: Για τον σκοπό αυτό, λύστε τα σημεία βιδώματος των κρίκων πρόσδεσης ή εκμοχλεύστε το δάπεδο φόρτωσης με κατάλληλο εργαλείο

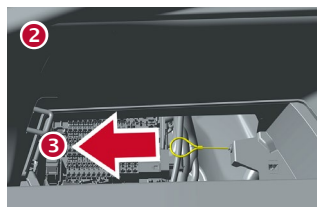


- 2 Βρείτε την μπαταρία 12 Volt και αποσυνδέστε τον αρνητικό πόλο

Αποσύνδεση από τον σταθμό φόρτισης (απασφάλιση ανάγκης φικς φόρτισης)

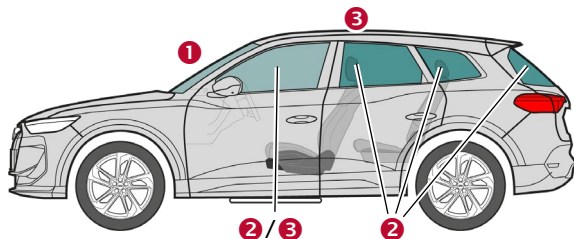


- 1 Αφαιρέστε τη θήκη (αριστερή πλευρά οχήματος)



- 2 Εντοπίστε την κίτρινη θηλιά της απασφάλισης ανάγκης
- 3 Τραβήξτε τη θηλιά στην κατεύθυνση βέλους και αποσυνδέστε το φικς φόρτισης από το αυτοκίνητο

4. Πρόσβαση στους επιβαίνοντες



Τύποι γυαλιού:

- 1 Τριπλό κρύσταλλο ασφαλείας
- 2 Μονό κρύσταλλο ασφαλείας
- 3 Τριπλό κρύσταλλο ασφαλείας (προαιρετικά)

5. Αποθηκευμένη ενέργεια/υγρά/αέρια/στερεά υλικά



Βενζίνη 58 l



Audi Q5 e-hybrid

SUV / Sportback, από 2025

5-θυρο, 5-θέσιο

		12 V
		400 V Ιόντων λιθίου
	Σε περίπτωση μηχανικής παραμόρφωσης του συστήματος μπαταρίας υπάρχει κίνδυνος θερμικής αντίδρασης στην μπαταρία υψηλής τάσης. Παρακολουθείτε τη θερμοκρασία της μπαταρίας υψηλής τάσης!	
		το πολύ 18 bar αερανάρτηση προαιρετικά

6. Σε περίπτωση πυρκαγιάς

	Οι μπαταρίες ιόντων λιθίου μπορούν σε περίπτωση ζημιών ή λανθασμένης χρήσης να πάρουν φωτιά πρόωρα ή και καθυστερημένα ή να πάρουν φωτιά εκ νέου μετά την πυρόσβεση! Φορέστε τον αντίστοιχο προστατευτικό εξοπλισμό!	
	Οι διαρροές στο σύστημα αερανάρτησης μπορεί να οδηγήσουν σε αύξηση της έντασης της πυρκαγιάς.	

7. Κάτω από νερό

Μετά την ανάσυρση του αυτοκινήτου από το νερό απενεργοποιήστε το σύστημα υψηλής τάσης και την τροφοδοσία δικτύου 12 Volt (βλέπε κεφάλαιο 3) και αφήστε να εκρεύσει το νερό. Φορέστε τον αντίστοιχο προστατευτικό εξοπλισμό!

8. Ρυμούλκηση/μεταφορά/αποθήκευση

	Οι μπαταρίες ιόντων λιθίου μπορούν να αναφλεγούν μόνες τους ή να αναφλεγούν εκ νέου μετά την κατάσβεση πυρκαγιάς!	
	Σε αυτοκίνητα με ατύχημα ή σε περίπτωση χαλασμένης ή μη φυσιολογικής μπαταρίας υψηλής τάσης: Απενεργοποίηση συστήματος υψηλής τάσης (βλέπε κεφάλαιο 3). Σταθμεύστε το αυτοκίνητο σε ασφαλή απόσταση τουλάχιστον 5 m από τα κτήρια και άλλα αυτοκίνητα (επιφάνεια καραντίνας).	



Μη ρυμουλκείτε ένα αυτοκίνητο με ατύχημα από τους κινητήριους άξονες.



9. Σημαντικές πρόσθετες πληροφορίες

Περισσότερες πληροφορίες αναφέρονται στο Εγχειρίδιο διάσωσης Audi εδώ www.audi.com/rescue

10. Εξήγηση των χρησιμοποιούμενων εικονογραμμάτων

 εύφλεκτο	 καυστικό, ερεθιστικό για το δέρμα	 επικίνδυνο για την υγεία	 επικίνδυνο για το περιβάλλον	 Αέριο υπό πίεση	 Δεξαμενή καυσίμου βενζίνης	 Προειδοποίηση υψηλής τάσης	 Προσοχή, κίνδυνος
 Σβήσιμο με νερό	 Επικίνδυνη τάση	 Απομάκρυνση κλειδιού Smart	 Χρήση κάμερας θερμικής εικόνας IR	 Απασφάλιση καπό κινητήρα	 Ξεκλείδωμα χώρου αποσκευών		