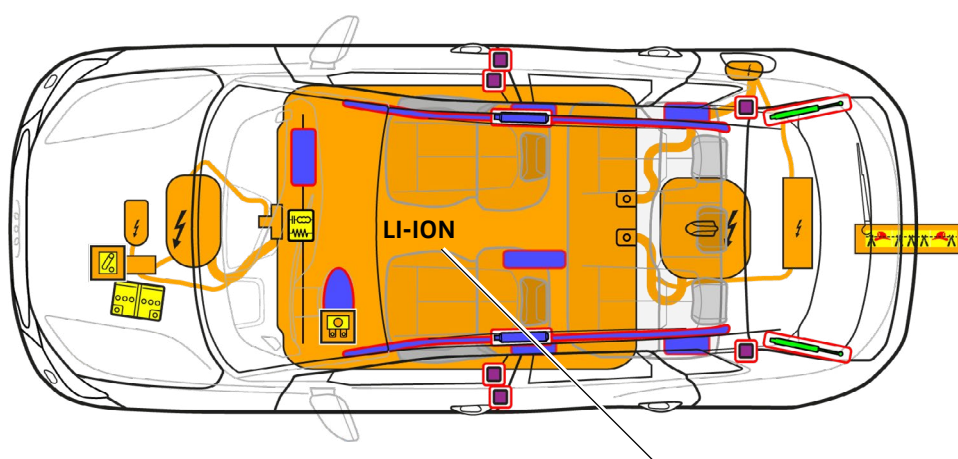




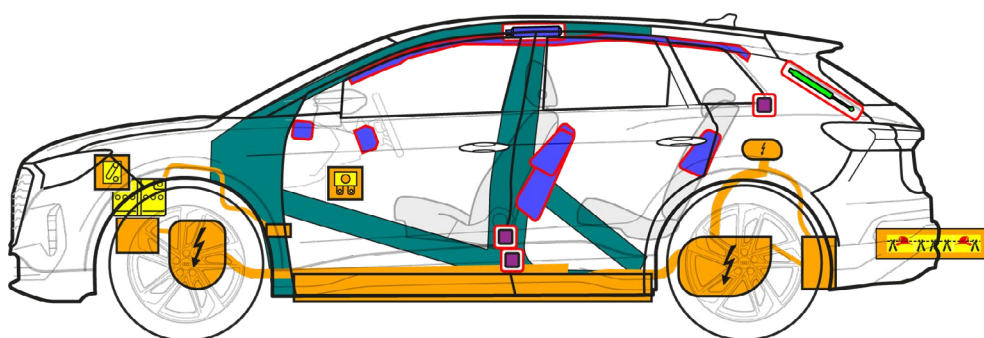
Audi Q4 e-tron

SUV/Sportback, începând cu 2021

5 uși, 5 locuri



400 V
LI-ION



	Airbag		Generator de gaz		Dispozitiv de pretensionare a centurii de siguranță		Unitate de comandă SRS		Amortizor cu gaz/arc pretensionat
	Zone de rezistență mare		Baterie de joasă tensiune		Baterie de înaltă tensiune		Cablu înaltă tensiune		Deconectarea tensiunii înalte, sistem de joasă tensiune
	Cutie de siguranță, dezactivare sistem de înaltă tensiune la joasă tensiune		Componentă de înaltă tensiune		Întreruperea cablurilor				



Audi Q4 e-tron

SUV/Sportback, începând cu 2021

5 uși, 5 locuri

1. Identificare/recunoaștere



Motorul electric nu generează zgomote. Indicatorul din panoul de bord (Powermeter) oferă informații cu privire la faptul că propulsia electrică este oprită „OFF”, respectiv operațională „READY”.

Inscripție Q4
(inscripțiile pot fi deselectate)

Priză de încărcare

SUV



Sportback



Inscripție e-tron



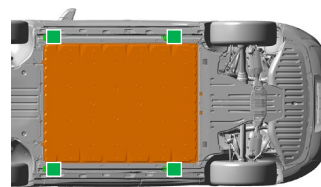
2. Imobilizare/stabilizare/ridicare

Imobilizarea autovehiculului



1 Apăsați butonul de parcare „P”

Puncte de ridicare



Puncte de ridicare adecvate

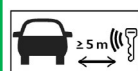
Baterie de înaltă tensiune

3. Eliminarea pericolelor directe/reguli de siguranță

Decuplarea contactului



1 Decuplați contactul (Powermeter „OFF”), apăsați butonul „Start-Stop” fără să acționați frâna de serviciu.



Dacă este posibil, lăsați cheia cu telecomandă, cardul de acces și/sau smartphone-ul cu aplicația la o distanță mai mare de 5 m față de autovehicul.

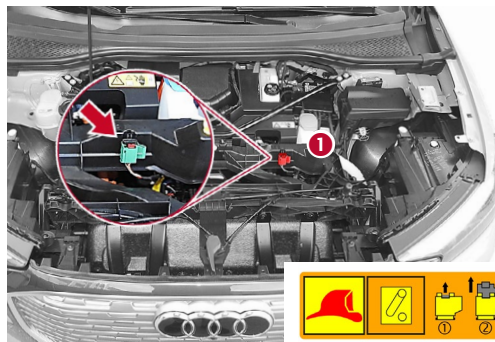
Dezactivarea sistemului de înaltă tensiune

În cazul accidentelor cu declanșarea airbagului, sistemul de înaltă tensiune este dezactivat automat după recunoașterea declanșării airbagului. Sistemul de înaltă tensiune nu se mai află sub tensiune după circa 20 de secunde de la dezactivare.



Pentru toate celelalte cazuri, instalația de înaltă tensiune poate fi dezactivată în modul următor:

Opțiunea 1: în partea din față a autovehiculului



1 Localizați punctele de separare pentru salvare

2 Acționați punctele de separare pentru salvare



1 Trageți eclisa roșie afară



2 Decuplați conectorul negru



Audi Q4 e-tron


SUV/Sportback, începând cu 2021

5 uși, 5 locuri




Opțiunea 2: siguranța din habitacul

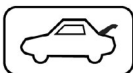
Autovehicul cu volan pe stânga (lângă coloana de direcție) Scoateți capacul



Autovehicul cu volan pe dreapta (în torpedou) Scoateți capacul




Scoateți siguranța

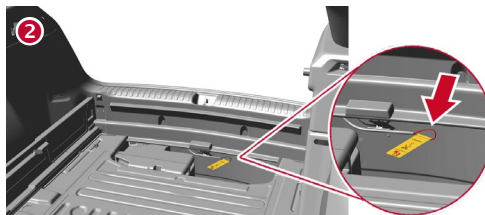


Opțiunea 3: punct de separare în portbagaj la panoul de închidere

Scoateți podeaua de încărcare.



Decuplați cablul de la eticheta galbenă



Nu atingeți, nu secționați sau nu deschideți componentele, cablurile și bateria de înaltă tensiune deteriorate! Purtați echipament de protecție corespunzător!


Decuplarea bateriei de 12 V (în compartimentul motor)

Decuplați borna minus (pentru poziția bateriei, consultați graficul, pagina 1)

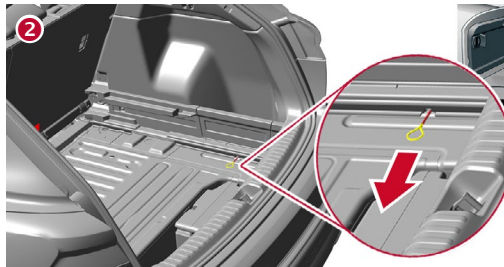


Decuplarea de la stația de încărcare (deblocare de urgență ștecăr de încărcare)

Scoateți podeaua de încărcare.



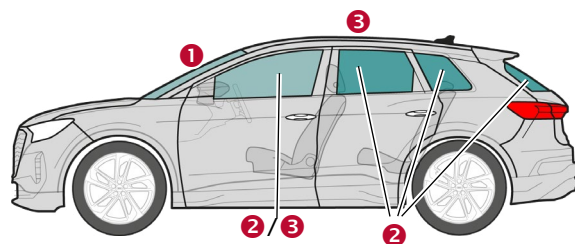
Trageți eclisa galbenă



Decuplați ștecărul de încărcare



4. Accesul la ocupanți



Tipuri de sticlă:

- 1 sticlă securizată laminată
- 2 sticlă securizată călită
- 3 geamuri laterale opțional sticlă securizată laminată

5. Energie stocată/lichide/gaze/solide



12 V



Audi Q4 e-tron

SUV/Sportback, începând cu 2021

5 uși, 5 locuri



400 V
Litiu-ion



În cazul unei deformări mecanice a sistemului bateriei, există riscul unei reacții termice în bateria de înaltă tensiune.
Monitorizați temperatura bateriei de înaltă tensiune!



6. În caz de incendiu



Bateriile litiu-ion se pot autoaprinde imediat sau după un timp, în caz de deteriorare, respectiv de utilizare necorespunzătoare și se pot reaprinde după stingerea incendiului!
Purtați echipament de protecție corespunzător!



7. În cazul imersiei

După scoaterea autovehiculului din apă, dezactivați sistemul de înaltă tensiune și rețeaua de 12 V (consultați capitolul 3) și lăsați apa să se scurgă. Purtați echipament de protecție corespunzător!

8. Tractare/transport/depozitare



Bateriile litiu-ion se pot autoaprinde, sau se pot reaprinde după stingerea incendiului!



În cazul autovehiculelor accidentate, resp. dacă bateria de înaltă tensiune este deteriorată sau prezintă anomalii: dezactivați sistemul de înaltă tensiune (consultați capitolul 3). Parcați autovehiculul la o distanță sigură de cel puțin 5 m față de clădiri și alte autovehicule (spațiu de carantină).



Nu tractați un autovehicul accidentat pe punțile de tracțiune.



9. Informații suplimentare importante

Informații suplimentare în instrucțiunile de salvare Audi, la adresa www.audi.com/rescue

10. Explicarea pictogramelor utilizate

Inflamabil	Coroziv, iritant pentru piele	Periculos pentru sănătatea umană	Risc pentru mediul înconjurător	Gaz sub presiune	Autovehicul electric	Avertisment înaltă tensiune	Atenție, pericol
Folosiți apă pentru a stinge incendiul	Tensiune periculoasă	Îndepărtați cheia inteligentă	Utilizați camera de termoviziune cu infraroșu	Deblocați capota motorului	Deblocați portbagajul		