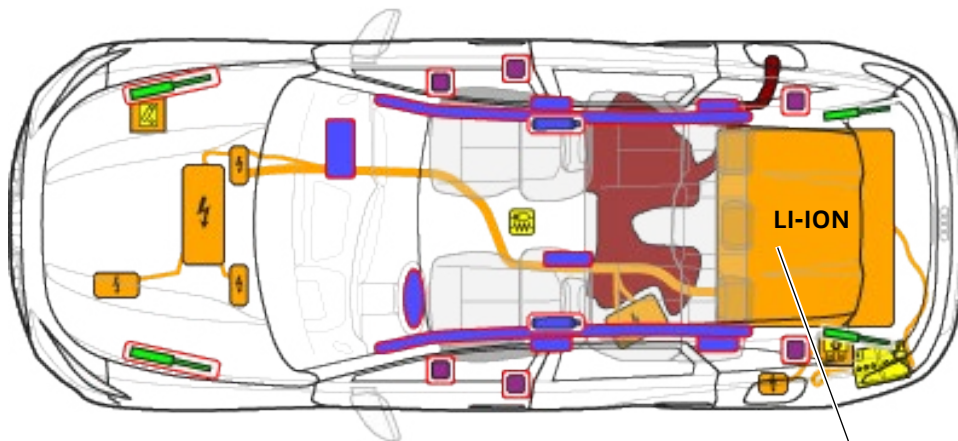




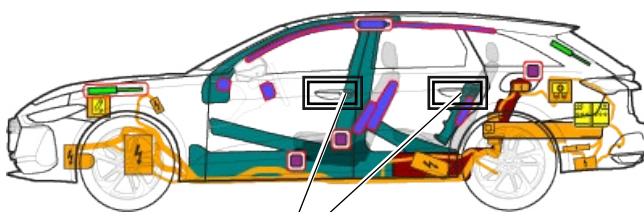
Audi A5 e-hybrid

Avant/Limuzină

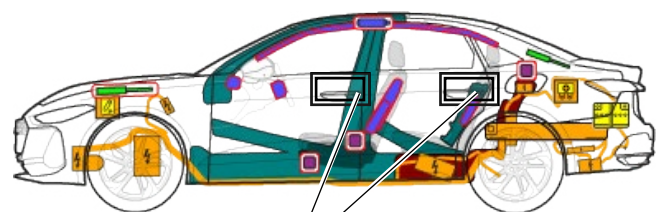
din 2025, 5 uși, 5 locuri



400 V
LI-ION



4.



4.

	Airbag		Generator de gaz		Dispozitiv de pretensionare a centurii de siguranță		Unitate de comandă SRS		Amortizor cu gaz/arc pretensionat
	Zone de rezistență mare		Baterie de joasă tensiune		Baterie de înaltă tensiune		Cablu înaltă tensiune		Decuplare înaltă tensiune, sistem de joasă tensiune
	Cutie de siguranță, dezactivare sistem de înaltă tensiune la joasă tensiune		Componentă de înaltă tensiune		Zonă care necesită atenție specială		Rezervor de combustibil		



Audi A5 e-hybrid

Avant/Limuzină

din 2025, 5 uși, 5 locuri

1. Identificare/recunoaștere



Motorul electric nu generează zgomote. Indicatorul din panoul de bord (Powermeter) oferă informații cu privire la faptul că propulsia electrică este oprită „OFF”, respectiv operațională „READY”.

Inscripție „e-hybrid” lateral



Priză de încărcare



Denumire model, stâlpul B

Avant



Denumire model, hayon

Limuzină




2. Imobilizare/stabilizare/ridicare


Imobilizarea autovehiculului

- 1 Apăsați butonul de parcare „P” și acționați frâna de imobilizare electromecanică

Asigurați autovehiculul împotriva deplasării nedorite



Puncte de ridicare



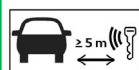
- puncte de ridicare adecvate
- baterie de înaltă tensiune

3. Eliminarea pericolelor directe/reguli de siguranță

Decuplarea contactului



- 1 Decuplați contactul (Powermeter „OFF”), apăsați butonul „Start-Stop” fără să acționați frâna de serviciu.



Dacă este posibil, lăsați cheia cu telecomandă, cardul de acces și/ sau smartphone-ul cu aplicația la o distanță mai mare de 5 m față de autovehicul.

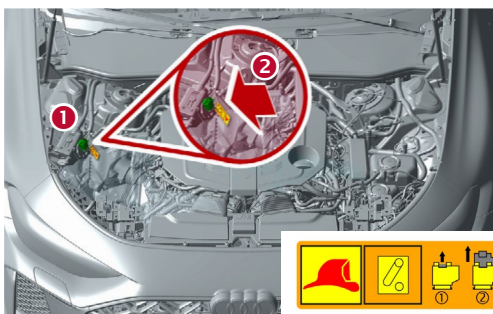
Dezactivarea sistemului de înaltă tensiune

În cazul accidentelor cu declanșarea airbagului, sistemul de înaltă tensiune este dezactivat automat după recunoașterea declanșării airbagului. Sistemul de înaltă tensiune nu se mai află sub tensiune după circa 20 de secunde de la dezactivare.



Pentru toate celelalte cazuri, instalația de înaltă tensiune poate fi dezactivată în modul următor:

Opțiunea 1: în partea din față a autovehiculului



- 1 Localizați punctele de separare pentru salvare
- 2 Acționați punctele de separare pentru salvare



- 1 Trageți eclisa roșie afară



- 2 Decuplați conectorul negru



Audi A5 e-hybrid

Avant/Limuzină

din 2025, 5 uși, 5 locuri



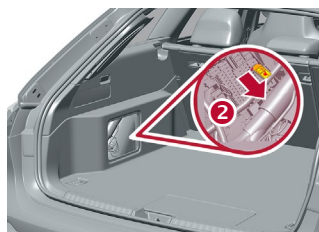
Nu atingeți, nu secționați sau nu deschideți componentele, cablurile și bateria de înaltă tensiune deteriorate! Purtați echipament de protecție corespunzător!



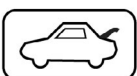
Posibilitatea 2: siguranță în compartimentul de bagaje

1 Demontați capacul (partea stângă a autovehiculului)

2 Localizați și scoateți siguranța




Deconectarea bateriei de 12 V din compartimentul de bagaje

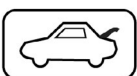


1 Demontați capacul (partea stângă a autovehiculului)

2 Decuplați conexiunea la masă a bateriei de la caroserie




Decuplarea de la stația de încărcare (deblocare de urgență ștecăr de încărcare)

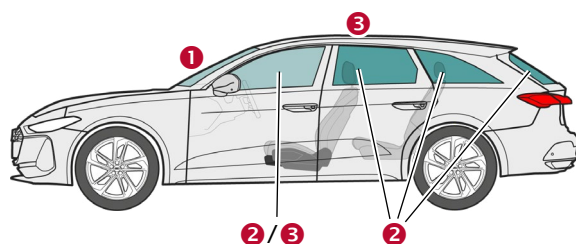


1 Demontați capacul (partea stângă a autovehiculului)

2 Trageți curelușă galbenă, detașați ștecherul de încărcare



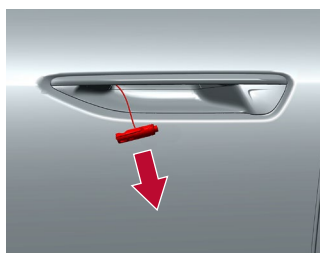

4. Accesul la ocupanți



Tipuri de sticlă:

- 1 sticlă securizată laminată
- 2 sticlă securizată călită
- 3 sticlă securizată laminată (opțional)

Autovehiculul este echipat cu mânere de ușă cu senzori. Pentru deschiderea ușilor, apucați de mâner!



În cazul accidentelor cu declanșarea airbagurilor, cele 4 uși sunt descuiate și pot fi deschise doar mecanic. În acest scop, trageți bolțul ieșit în afară de la capătul cablului!



Audi A5 e-hybrid

Avant/Limuzină

din 2025, 5 uși, 5 locuri

5. Energie stocată/lichide/gaze/solide



max. 50 l



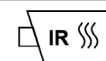
12 V



400 V
Litiu-ion



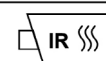
În cazul unei deformări mecanice a sistemului bateriei, există riscul unei reacții termice în bateria de înaltă tensiune. Monitorizați temperatura bateriei de înaltă tensiune!



6. În caz de incendiu



Bateriile litiu-ion se pot autoaprinde imediat sau după un timp, în caz de deteriorare, respectiv de utilizare necorespunzătoare și se pot reaprinde după stingerea incendiului! Purtați echipament de protecție corespunzător!



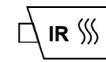
7. În cazul imersiei

După scoaterea autovehiculului din apă, dezactivați sistemul de înaltă tensiune și rețeaua de 12 V (consultați capitolul 3) și lăsați apa să se scurgă. Purtați echipament de protecție corespunzător!

8. Tractare/transport/depozitare



Bateriile litiu-ion se pot autoaprinde, sau se pot reaprinde după stingerea incendiului!



În cazul autovehiculelor accidentate, resp. dacă bateria de înaltă tensiune este deteriorată sau prezintă anomalii: dezactivați sistemul de înaltă tensiune (consultați capitolul 3). Parcați autovehiculul la o distanță sigură de cel puțin 5 m față de clădiri și alte autovehicule (spațiu de carantină).



Nu tractați un autovehicul accidentat pe punțile de tracțiune.

9. Informații suplimentare importante

Informații suplimentare în instrucțiunile de salvare Audi, la adresa www.audi.com/rescue

10. Explicarea pictogramelor utilizate

Informații suplimentare în instrucțiunile de salvare Audi, la adresa www.audi.com/rescue