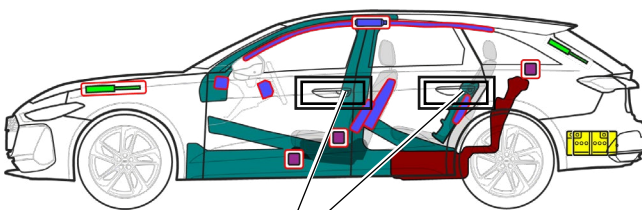
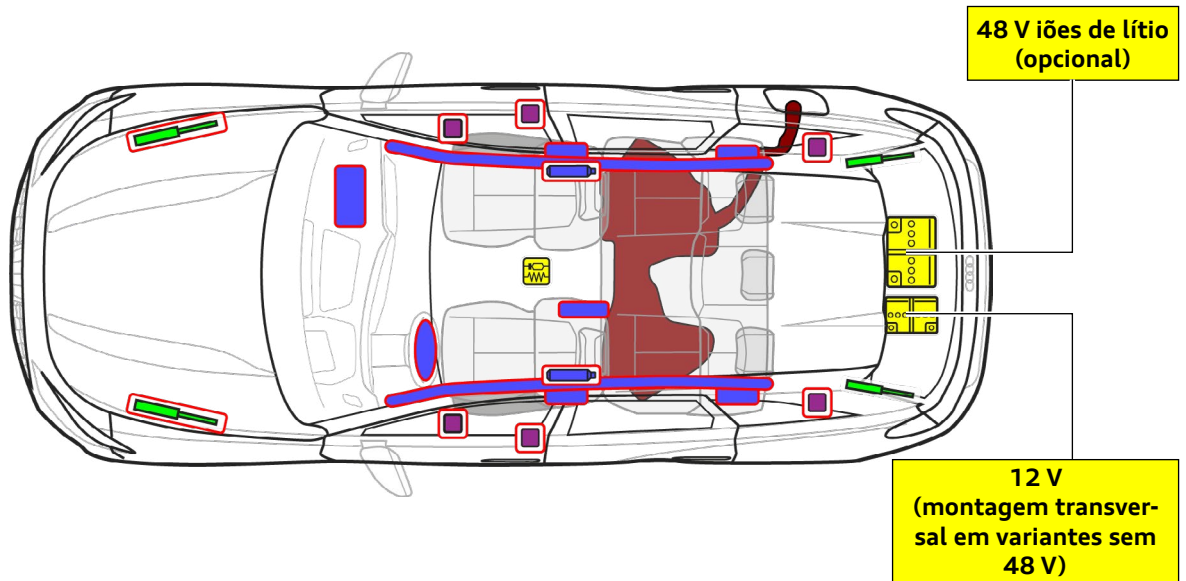




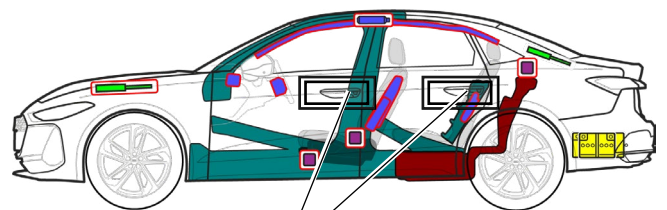
Audi A5 / S5

Avant / Limousine

a partir de 2024, 5 portas, 5 lugares



4.



4.

	Airbag		Gerador de gás		Pré-tensor do cinto de segurança		Aparelho de comando SRS		Amortecedor a gás/mola pré-carregada
	Zonas de alta resistência		Zona que requer atenção especial		Bateria de baixa tensão		Depósito de combustível, gasolina ou gasóleo		



Audi A5 / S5 Avant / Limousine

a partir de 2024, 5 portas, 5 lugares

1. Identificação/reconhecimento

Designação do modelo no pilar B



Designação do modelo na traseira (é opcional)

Avant



Limousine




2. Imobilização/estabilização/levantamento

Imobilizar o veículo

- 1 Premir o botão de estacionamento "P"
Imobilizar o veículo para que não descaia



Pontos de elevação



Pontos de elevação apropriados

3. Neutralização dos principais perigos/regras de segurança

Método principal: desligar a ignição

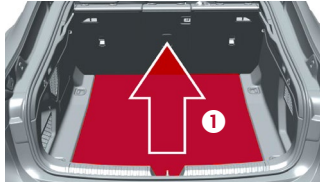
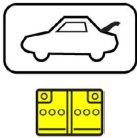


Premir o botão Start-Stop na consola central, sem acionar o pedal do travão

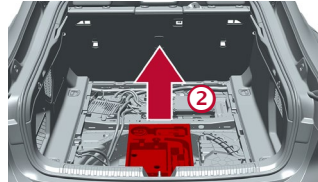


Se possível, afastar a chave com comando, o cartão-chave e/ou a aplicação para smartphone mais de 5 m do veículo.

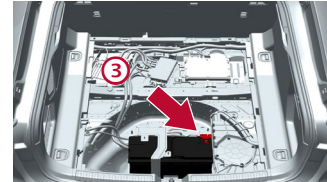
Desligar a bateria de 12 V na bagageira (veículos sem rede de bordo de 48 V)



- 1 Levantar o piso da bagageira



- 2 Remover a caixa de ferramentas



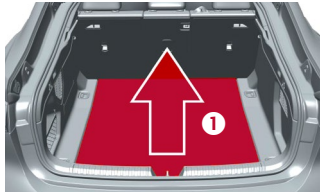
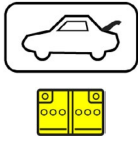
- 3 Desligar o polo negativo da bateria



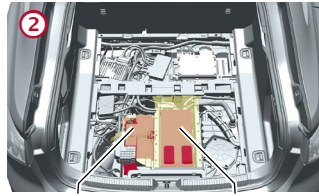
Audi A5 / S5 Avant / Limousine

a partir de 2024, 5 portas, 5 lugares

Desligar a bateria de 12 V na bagageira (veículos com rede de bordo de 48 V)




① Levantar o piso da bagageira



Bateria de 12 V Bateria de 48 V

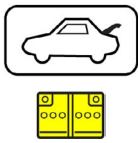
② Localizar as baterias



③ Desligar o polo negativo da bateria

Desligar a bateria de 48 V na bagageira

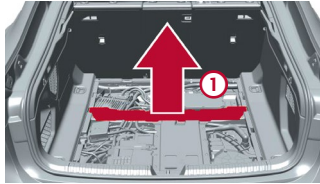
Em caso de acidente com disparo do airbag, a rede de bordo de 48 V é automaticamente desativada assim que a detonação do airbag é detetada.



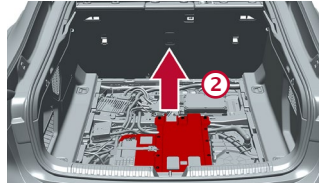
Além disso, a rede de bordo de 48 V é desativada após cerca de 10 segundos com o seguinte procedimento:

- 1) Ignição desligada
- 2) Desligar a bateria de 12 V

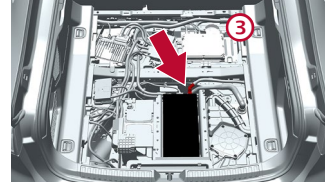
Em todos os outros casos, a rede de bordo de 48 V pode ser desativada da seguinte forma:



① Remover o apoio do piso da bagageira

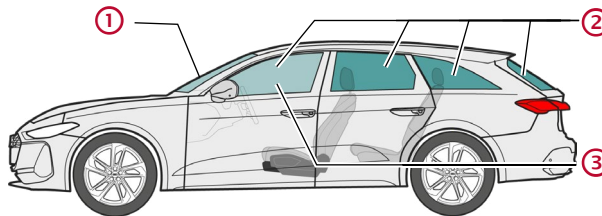


② Desmontar a cobertura da bateria



③ Desligar o polo negativo da bateria

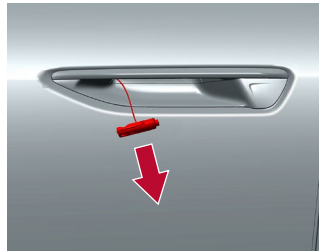

4. Acesso aos ocupantes



Tipos de vidro:


- ① Vidro laminado
- ② Vidro de segurança temperado
- ③ Vidro laminado (opcional)

O veículo está equipado com manípulos das portas com sensores. Agarrar o manípulo da porta para abrir as portas!



Em caso de acidentes com a detonação dos airbags, as 4 portas são destrancadas, só podendo ser abertas mecanicamente. Para isso, puxar pela cavilha ejetada na extremidade da corda!

5. Armazenamento de energia/líquidos/gases/sólidos



Gasolina 61 l
Diesel 64 l



12 V



Audi A5 / S5 Avant / Limousine

a partir de 2024, 5 portas, 5 lugares



48 V
lões de lítio (opcional)

6. Em caso de incêndio



As baterias de lões de lítio podem entrar rapidamente em combustão espontânea ou reacender-se após a extinção do incêndio!
Usar equipamento de proteção adequado!



7. Em caso de submersão

Após recuperação do veículo, deixar escorrer a água e desligar a(s) bateria(s) (ver capítulo 3).
Usar equipamento de proteção adequado!

8. Reboque/transporte/parqueamento



As baterias de lões de lítio podem entrar rapidamente em combustão espontânea ou reacender-se após a extinção do incêndio!
Usar equipamento de proteção adequado!



9. Informação adicional importante

Para mais informações, consultar o guia de salvamento e resgate Audi em www.audi.com/rescue

10. Explicação dos pictogramas usados

Inflamável	Corrosivo, irritante para a pele	Prejudicial para a saúde	Perigoso para o ambiente	Depósito de combustível gasolina	Depósito de combustível diesel	Usar água para extinguir o fogo	Remover smart key
Destrancar a bagageira	Cuidado, perigo						