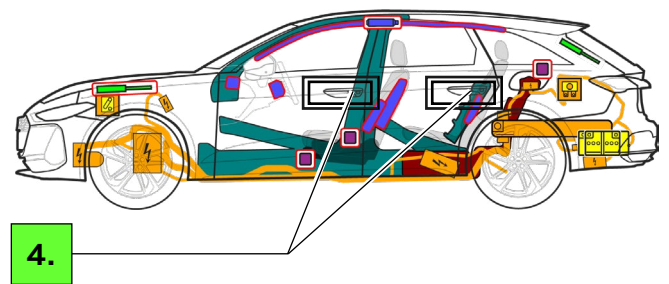
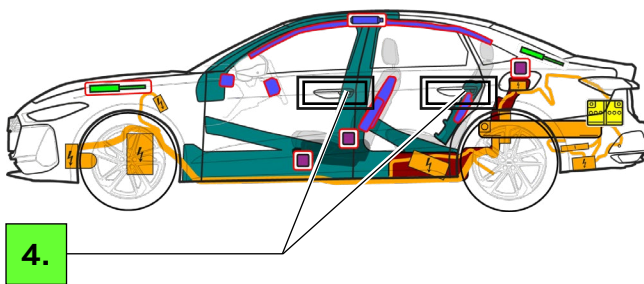
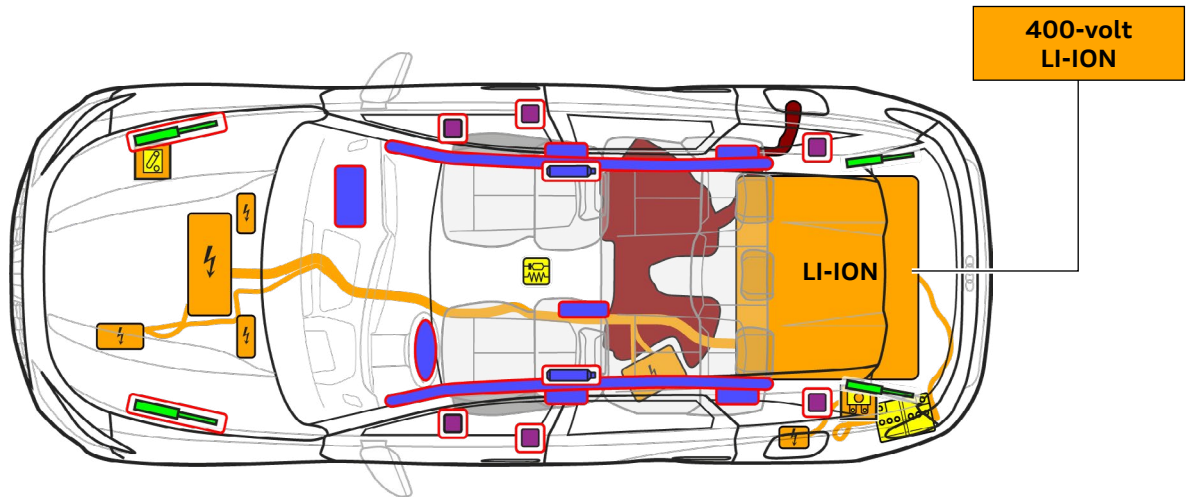




Audi RS5

Limousine/Avant

Fra 2026, 5-dørs model, med fem sæder



	Airbag		Gasgenerator		Selestrammer		SRS-styreenhed		Gastrykspfjeder/forspændt fjeder
	Højstyrke-områder		Lavvoltsbatteri		Højvoltsbatteri		Højvoltskabel		Lavvoltsenhed, der afbryder højvolt
	Sikringsboks, der deaktiverer højvolt ved lavvolt		Højvolts-komponent		Særlig opmærksomhed				



Audi RS5

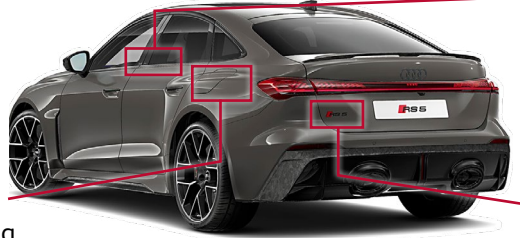
Limousine/Avant

Fra 2026, 5-dørs model, med fem sæder

1. Identifikation / genkendelse



Elmotoren er lydløs. Visningen i kombiinstrumentet (powermetret) giver information om, hvorvidt elmotoren er standset "OFF" eller driftsklar "READY".



Ladetilslutning



Modelbetegnelse B-stolpe



Modelbetegnelse bagende

Limousine



Avant



2. Immobilisering / Stabilisering / Løft


Immobilisering af bil

- Tryk på parkeringsknappen "P", og aktiver parkeringsbremsen.

Sørg for, at bilen ikke kan rulle.



Løftepunkter



Egnede løftepunkter

Højvoltsbatteri

3. Deaktivering af særlige farer / sikkerhedsforskrifter

Afbrudelse af tænding



- Afbrud tændingen (powermeter "OFF"), tryk på "Start-Stop" uden at træde på bremsepedalen.



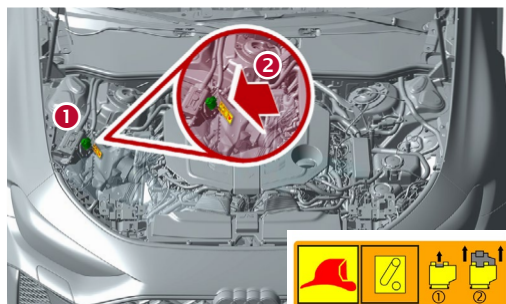
Hold så vidt muligt nøglen med fjernbetjening, nøglekortet og/eller smartphoneappen mere end 5 m væk fra bilen.

Primær metode: automatisk deaktivering af højvoltssystem

Højvoltssystemet deaktiveres automatisk i tilfælde af ulykker med airbagudløsning.

Alternative metoder: manuel deaktivering af højvoltssystem

Mulighed 1: i forvognen



- Lokaliser redningstjenestens afbrydelsessted.
- Betjen redningstjenestens afbrydelsessted.



- Træk den røde strop ud.

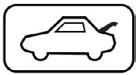


- Træk det sorte stik ud.




Audi RS5 Limousine/Avant

Fra 2026, 5-dørs model, med fem sæder

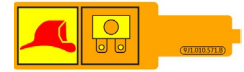


Mulighed 2: sikring i bagagerummet

1 Fjern afdækningen (i venstre side af bilen).



2 Lokaliser sikringen, og træk den ud.

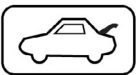


Ved automatisk eller manuel deaktivering af højvoltage systemet afbrydes forbindelsen til højvoltage batteriet. Alle højvoltage komponenter uden for højvoltage batteriet er spændingsfri efter ca. 20 sek.



Hvis der er højvoltage komponenter og -kabler, der er beskadigede, eller hvis højvoltage batteriet er beskadiget, må disse/dette ikke berøres, skæres i eller åbnes! Brug passende beskyttelsesudstyr!

Deaktivering af 12-volts-ledningsnet



1 Fjern afdækningen (i venstre side af bilen).



2 Afbryd batteriets stiftslutning fra karrosseriet.



Afbrydelse fra ladestation (nødoplåsning af ladestik)



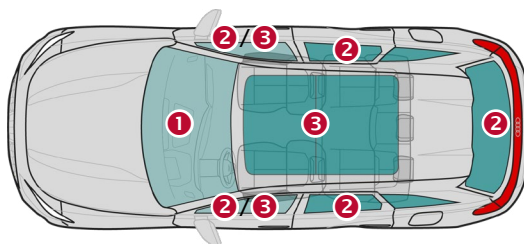
1 Fjern afdækningen (i venstre side af bilen).



2 Træk i den gule strop, og træk ladestikket ud.



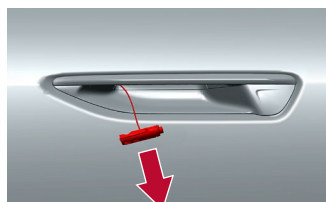
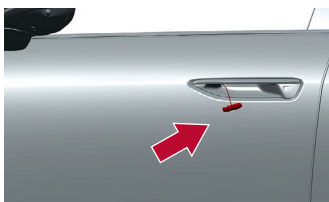
4. Adgangsveje til tilskadekomne



Glastyper:

- 1 Flerlagssikkerhedsglas
- 2 1-lags-sikkerhedsglas
- 3 Flerlagssikkerhedsglas (ekstraudstyr)

Bilen er udstyret med sensordørhåndtag. Tag fat i dørhåndtaget for at åbne dørene!



Ved ulykker med airbagudløsning bliver de fire døre låst op og kan kun åbnes mekanisk. Træk i den forbindelse i stiften i enden af kablet, der er blevet skubbet ud!



Audi RS5

Limousine/Avant

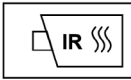
Fra 2026, 5-dørs model, med fem sæder

5. Oplagret energi / væsker / gasser / faste stoffer

					Maks. 50 l
					12 V
					400 V Litium-ion



Ved en mekanisk deformation af batterisystemet er der risiko for en termisk reaktion i højvoltsbatteriet.
Overvåg højvoltsbatteriets temperatur!



6. I tilfælde af brand



Litium-ion-batterier kan selvantænde ved beskadigelse og/eller ukorrekt anvendelse – enten med det samme eller forsinket – og efter brandslukningen antænde igen!
Brug passende beskyttelsesudstyr!



7. I vand

Efter bjærgning af bilen fra vandet skal højvoltssystemet og 12-volts ledningsnettet deaktiveres (se kapitel 3), og man skal lade vandet løbe ud. Brug passende beskyttelsesudstyr!

8. Bugsering / transport / opbevaring



Litium-ion-batterier kan selvantænde og efter brandslukningen antænde igen!



I forbindelse med forulykkede biler og/eller et beskadiget eller påfaldende højvoltsbatteri: Deaktiver højvoltssystemet (se kapitel 3). Stil bilen i sikker afstand på minimum 5 m fra bygninger og andre køretøjer (karantæneområde).



Bugser ikke en forulykket bil på de trækkende aksler.



9. Vigtige ekstra oplysninger

Yderligere informationer i Audis redningshåndbog på www.audi.com/rescue

10. Piktograminformation

Brandfarlig	Ætsende, irriterende for huden	Farligt for menneskers sundhed	Miljøfare	Benzin brændstoftank	Advarsel, højvolt	Generelt advarselsskilt	Brug vand til at slukke ilden
Farlig spænding	Fjern smart-nøgle	Brug termisk infrarødt kamera	Frigør motor-hjelm	Lås bagagerum op			