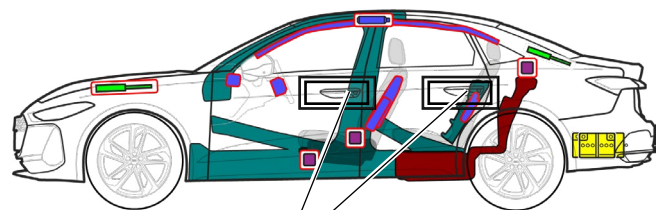
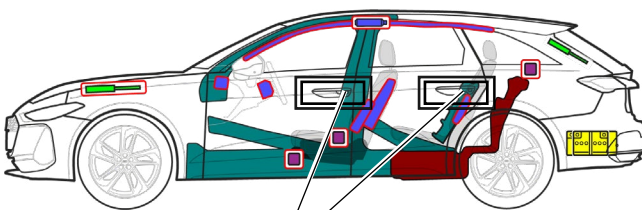
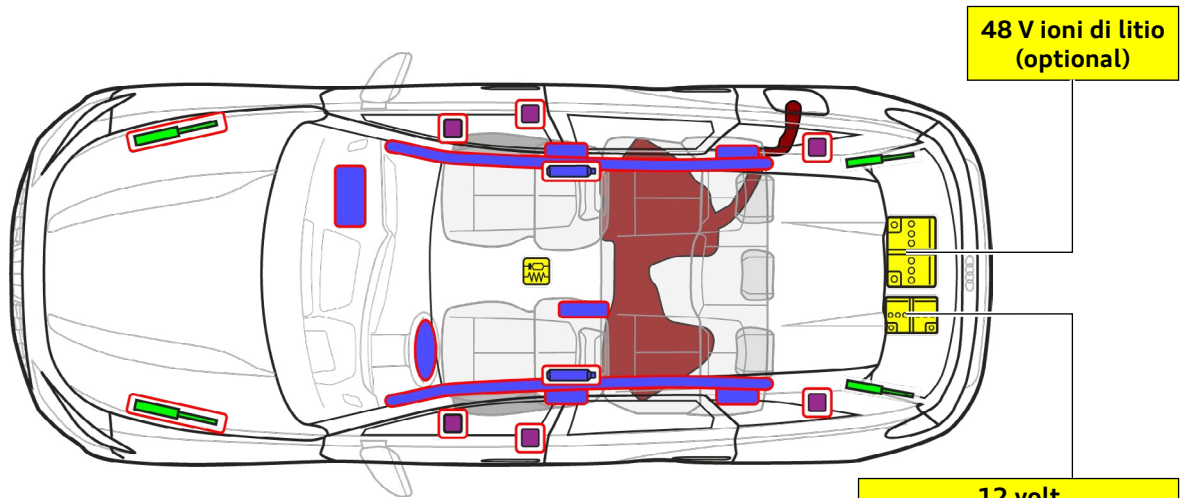




# Audi A5 / S5

## Avant / Berlina

dal 2024, a 5 porte, a 5 posti



	Airbag		Generatore di gas		Pretensionatore		Centralina SRS		Molla a gas / molla in tensione
	Settori ad alta resistenza		Particolare attenzione		Batteria a basso voltaggio		Serbatoio del carburante (benzina o gasolio)		



# Audi A5 / S5

Avant / Berlina

dal 2024, a 5 porte, a 5 posti

## 1. Identificazione / riconoscimento

Nome del modello sul montante B



Nome del modello sulla parte posteriore del veicolo (può essere deselezionato)

Avant



Berlina




## 2. Fissaggio / stabilizzazione / sollevamento

Immobilizzazione del veicolo

- 1 Premere il tasto di parcheggio "P"  
Accorgimenti per impedire il movimento accidentale del veicolo



Punti di sollevamento



Punti di sollevamento adatti

## 3. Eliminazione dei pericoli diretti / norme di sicurezza

Metodo principale: spegnere il quadro

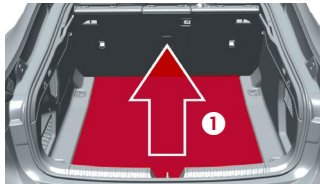
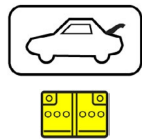


Premere il tasto "Start-Engine-Stop" nella console centrale senza schiacciare il freno a pedale

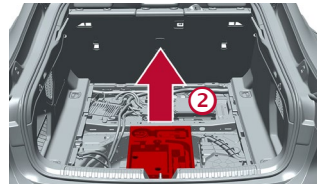


Allontanare la chiave di accensione, la key card e/o l'app dello smartphone possibilmente a più di 5 m di distanza dal veicolo.

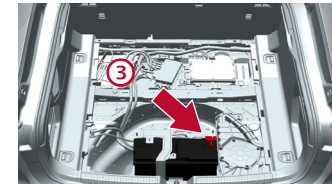
Scollegamento della batteria a 12 volt nel bagagliaio (veicoli senza rete di bordo a 48 volt)



- 1 Sollevare il piano di carico



- 2 Rimuovere la cassetta degli attrezzi di bordo



- 3 Scollegare il polo negativo della batteria

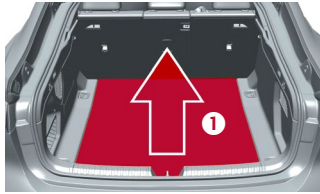
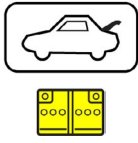


# Audi A5 / S5

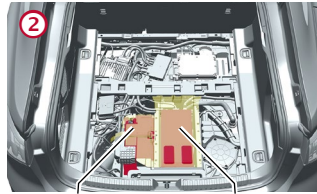
## Avant / Berlina

dal 2024, a 5 porte, a 5 posti

### Scollamento della batteria a 12 volt nel bagagliaio (veicoli con rete di bordo a 48 volt)




① Sollevare il piano di carico



Batteria a 12 volt      Batteria a 48 volt

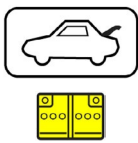
② Localizzare la batteria



③ Scollegare il polo negativo della batteria

### Scollamento della batteria a 48 volt nel bagagliaio

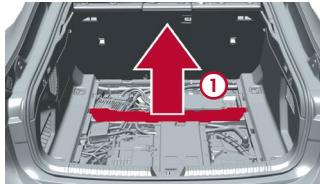
**In caso di incidenti con attivazione dell'airbag, la rete di bordo a 48 volt si disattiva automaticamente non appena rileva l'avvenuta attivazione dell'airbag.**



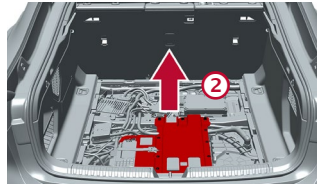
Inoltre, procedendo nel modo seguente, la rete di bordo a 48 volt si disattiva dopo 10 secondi:

- 1) Quadro spento
- 2) Scollegamento della batteria a 12 volt

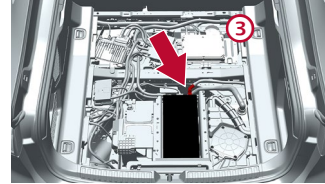
Per tutti gli altri casi la rete di bordo a 48 volt può essere disattivata come segue:



① Rimuovere il sostegno del piano di carico

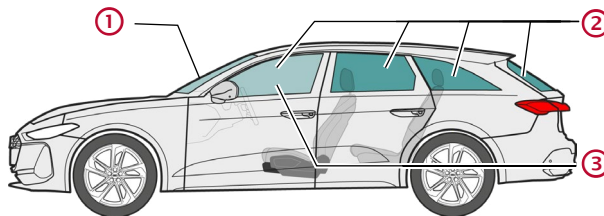


② Smontare la copertura della batteria



③ Scollegare il polo negativo della batteria

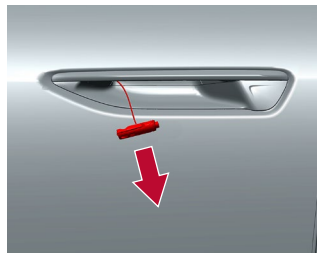
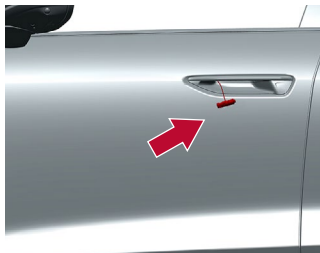
## 4. Punti per arrivare alle persone



### Tipi di vetro:


- ① Vetro di sicurezza laminato
- ② Vetro di sicurezza temperato
- ③ Vetro di sicurezza laminato (optional)

Le maniglie delle porte sono dotate di sensore. Per aprire una porta, prendere la maniglia con una mano!



**In caso di incidente con entrata in funzione degli airbag le 4 porte si sbloccano e possono allora essere aperte solo manualmente. A tale scopo tirare il perno espulso che si trova all'estremità di un cavo!**

## 5. Energia/liquidi/materie solide/gas accumulati



Benzina 61 l  
Gasolio 64 l



12 V



# Audi A5 / S5

## Avant / Berlina

dal 2024, a 5 porte, a 5 posti



48 V  
Agli ioni di litio (optional)

### 6. In caso di incendio



Le batterie agli ioni di litio possono auto-accendersi o riaccendersi anche dopo aver domato un incendio!  
Indossare un equipaggiamento di protezione adatto!



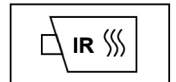
### 7. Sott'acqua

Una volta recuperato il veicolo, lasciar defluire l'acqua e scollegare la/e batteria/e (si veda il capitolo 3). Indossare un equipaggiamento di protezione adatto!

### 8. Traino / trasporto / conservazione



Le batterie agli ioni di litio possono auto-accendersi o riaccendersi anche dopo aver domato un incendio!  
Indossare un equipaggiamento di protezione adatto!



### 9. Altre informazioni importanti

Per maggiori informazioni si veda il manuale Audi per gli operatori dei mezzi di soccorso all'indirizzo [www.audi.com/rescue](http://www.audi.com/rescue)

### 10. Spiegazione dei pittogrammi usati

Inflammabile	Corrosivo, irritante	Pericoloso per la salute	Nocivo per l'ambiente	Serbatoio della benzina	Serbatoio del diesel	Spegnere con abbondante acqua	Allontanare la smart key
Sbloccare il bagagliaio	Attenzione, pericolo						