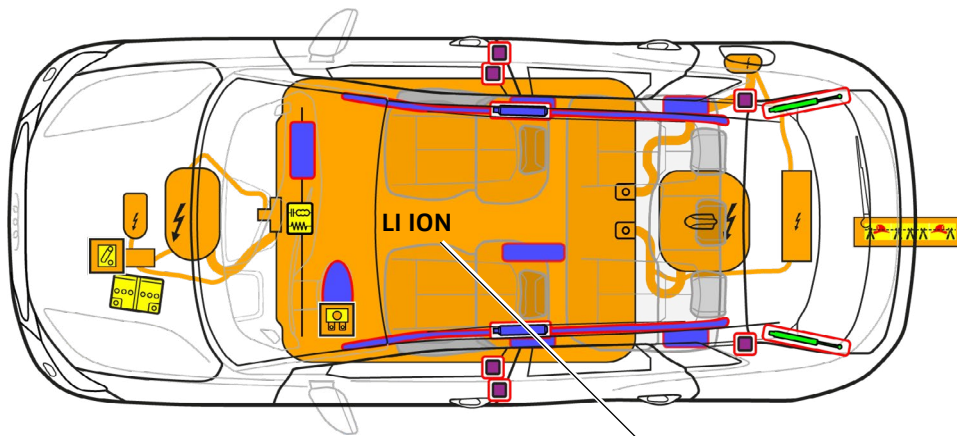




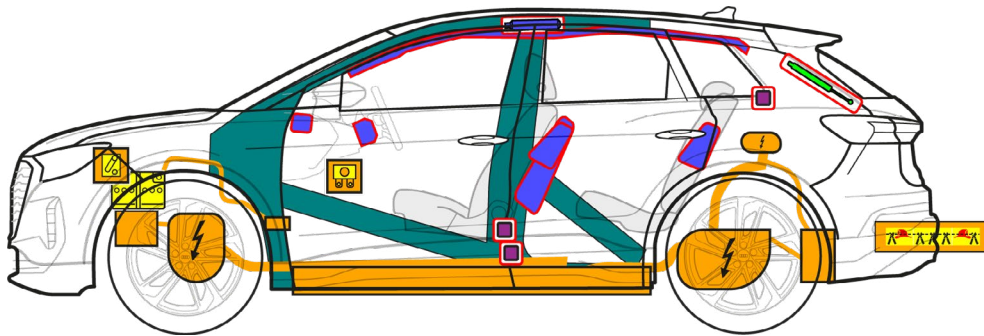
Audi Q4 e-tron

SUV/Sportback, vanaf 2021

5-deurs, 5-zitter



400 V
LI ION



	Airbag		Gasgenerator		Gordelspanner		SRS-regelapparaat		Gasdrukveer/voorgespannen veer
	Zone met hoge weerstand		Laagvolt-accu		Hoogvoltaccu		Hoogspannings-kabel		Laagspannings-apparaat dat de hoogspanning loskoppelt
	Zekeringkast die hoogspanning uitschakelt		Hoogspannings-component		Kabelontkoppelpunt				



Audi Q4 e-tron

SUV/Sportback, vanaf 2021

5-deurs, 5-zitter

1. Identificatie / herkenning



De elektromotor is geruisloos. De weergave in het instrumentenpaneel (powermeter) geeft terugkoppeling of de elektroaandrijving is uitgeschakeld "OFF" resp. bedrijfsklaar "READY".

Q4 Opschrift (opschriften kunnen worden afbesteld)

Laadaansluiting

SUV



Sportback



Opschrift e-tron



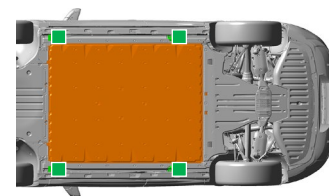
2. Immobilisatie / stabilisatie / heffen

Voertuig immobiliseren




1 Parkeertoets "P" indrukken

Hefpunten



 Geschikte hefpunten

 Hoogvoltaccu

3. Directe gevaren uitschakelen / veiligheidsvoorschriften

Contact uitschakelen



1 Contact uitschakelen (Powermeter "OFF"), op de "Start-stopknop" drukken zonder het rempedaal in te trappen.



Sleutel met radiografische afstandsbediening, sleutelkaart en/of smart-phone-app zo mogelijk verder dan 5 m van het voertuig verwijderen.

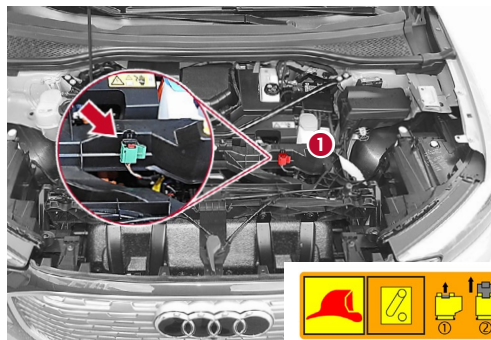
Hoogvoltsysteem deactiveren

Bij ongevallen met airbagactivering wordt het hoogvoltsysteem na herkenning van de airbagactivering automatisch gedeactiveerd. Het hoogvoltsysteem is ca. 20 seconden na deactivering spanningsloos.



In alle andere gevallen kan het hoogvoltsysteem als volgt worden gedeactiveerd:

Mogelijkheid 1: in voorzijde van voertuig



- 1 Ontkoppelpunt voor hulpdiensten lokaliseren
- 2 Ontkoppelpunt voor hulpdiensten bedienen



1 Rode strip eruit trekken



2 Zwarte stekker eruit trekken



Audi Q4 e-tron


SUV/Sportback, vanaf 2021

5-deurs, 5-zitter




Mogelijkheid 2: zekering in passagiersruimte

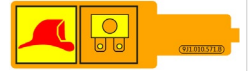
Voertuigen met links stuur
(naast de stuurkolom)
Afdekking verwijderen



Voertuigen met rechts stuur
(in het dashboardkastje)
Afdekking verwijderen




Zekering eruit trekken

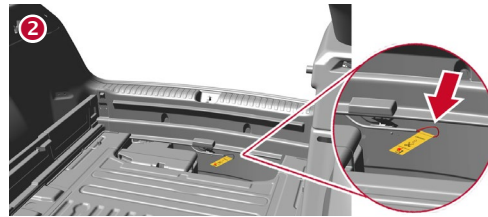


Mogelijkheid 3: ontkoppelpunt in bagageruimte aan achtertussenpaneel

Laadvloer verwijderen



Kabel bij gele lus doorknippen



Beschadigde hoogvoltcomponenten, -kabels en hoogvoltaccu niet aanraken, snijden of openen! Passende beschermingsmiddelen dragen!

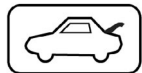
Massakabel van de 12 volt accu losmaken (in de motorruimte)




Minpoolkabel losmaken (accupositie, zie afbeelding op pagina 1)



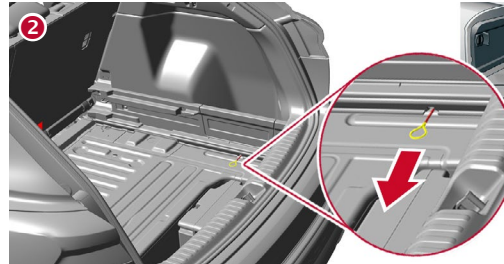
Van het laadstation losmaken (noodontgrendeling laadstekker)



Laadvloer verwijderen



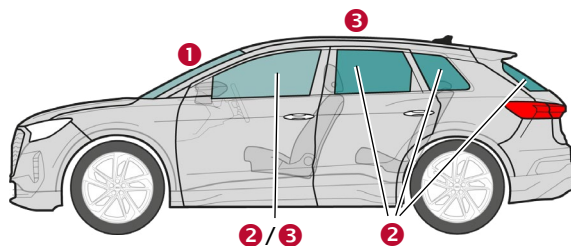
Aan gele lus trekken



Laadstekker lostrekken



4. Toegang tot de inzittenden



Glastypen:

- 1 Gelaagde ruiten van veiligheidsglas
- 2 Eenlaagsveiligheidsglas
- 3 Zijruiten optioneel
Gelaagde ruiten van veiligheidsglas

5. Opgeslagen energie / vloeistoffen / gassen / vaste stoffen



12 V



Audi Q4 e-tron

SUV/Sportback, vanaf 2021

5-deurs, 5-zitter



400 V
Lithium-ion



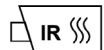
Bij een mechanische vervorming van het accusysteem bestaat het risico van een thermische reactie in de hoogvoltaccu. Houd de temperatuur van de hoogvoltaccu in de gaten!



6. In geval van brand



Lithium-ion accu's kunnen als gevolg van beschadigingen resp. ondeskundig gebruik meteen of ook later vanzelf ontbranden resp. na het blussen van de brand opnieuw ontbranden! Passende beschermingsmiddelen dragen!



7. In geval van onderdompeling

Nadat het voertuig uit het water is geborgen, het hoogvoltsysteem en de 12 volt elektrische installatie deactiveren (zie hoofdstuk 3) en water laten weglopen. Passende beschermingsmiddelen dragen!

8. Slepen / transport / opslag



Lithium-ion-accu's kunnen spontaan ontbranden resp. nadat de brand is geblust opnieuw ontbranden!



Bij verongelukte voertuigen resp. beschadigde of opvallende hoogvoltaccu: hoogvoltsysteem deactiveren (zie hoofdstuk 3). Voertuig op een veilige afstand van minimaal 5 meter van gebouwen en andere voertuigen neerzetten (quarantaineplek).



Een verongelukt voertuig niet op de aandrijfassen afslepen.



9. Belangrijke bijkomende informatie

Meer informatie in de brochure voor hulpdiensten Audi op www.audi.com/rescue

10. Verklaring van gebruikte pictogrammen

Ontvlambaar	Corrosief, huidirriterend	Gevaarlijk voor de menselijke gezondheid	Milieugevaar	Gas onder druk	Elektrisch voertuig	Waarschuwing elektriciteit	Algemeen waarschuwingsbord
Gebruik water om het vuur te blussen	Gevaarlijke spanning	Slimme sleutel verwijderen	Gebruik thermische infraroodcamera	Motorkap ontgrendelen	Bagageruimte ontgrendelen		