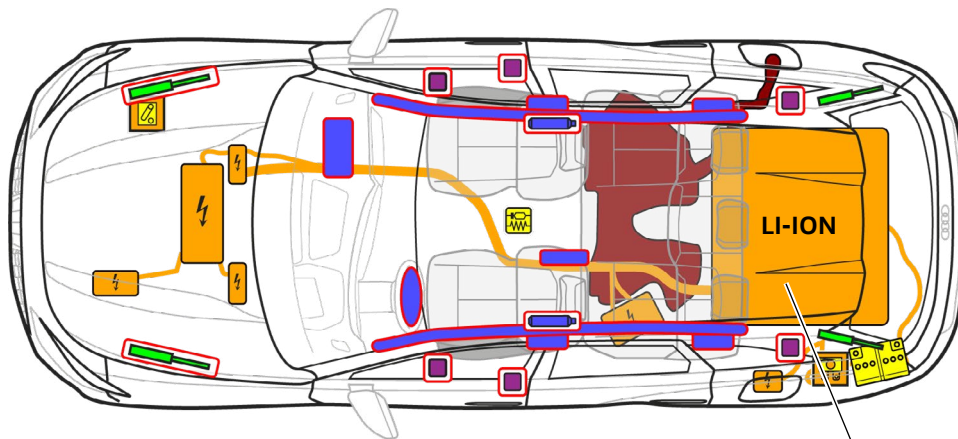




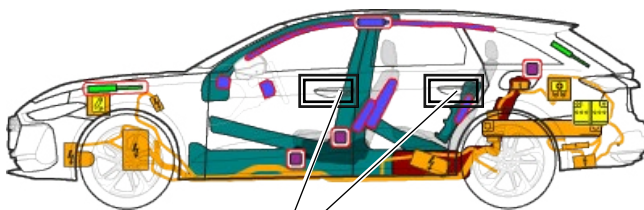
# Audi A6 e-hybrid

Avant, fra 2025, 5-dørs model, med fem sæder

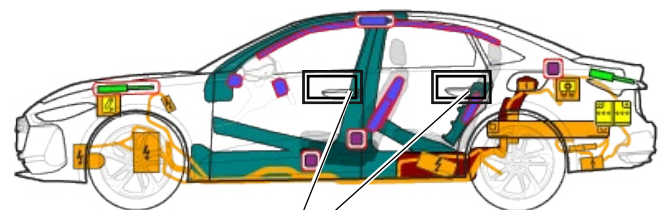
Limousine, fra 2025, 4-dørs model, med fem sæder



400 V  
LI-ION



4.



4.

	Airbag		Gasgenerator		Selestrammer		SRS-styreenhed		Gastrykksfjeder/forspændt fjeder
	Højstyrke-områder		Lavvoltsbatteri		Højvoltsbatteri		Højvoltskabel		Lavvoltssystem, der afbryder højvolt
	Sikringsboks, der deaktiverer højvolt ved lavvolt		Højvolts-komponent		Særlig opmærksomhed		Brændstoftank		



# Audi A6 e-hybrid

Avant, fra 2025, 5-dørs model, med fem sæder

Limousine, fra 2025, 4-dørs model, med fem sæder

## 1. Identifikation / genkendelse




Elmotoren er lydløs. Visningen i kombiinstrumentet (powermetret) giver information om, hvorvidt elmotoren er standset "OFF" eller driftsklar "READY".

Modelbetegnelsen "e-hybrid" Side



Ladetilslutning



Modelbetegnelse B-stolpe

Avant



Modelbetegnelse bagende

Limousine



## 2. Immobilisering / Stabilisering / Løft


Immobilisering af bil

- 1 Tryk på parkeringsknappen "P", og aktiver parkeringsbremsen.

Sørg for at sikre bilen mod at rulle.



Løftepunkter



Egnede løftepunkter

Højvoltbatteri

## 3. Deaktivering af særlige farer / sikkerhedsforskrifter

Afbrydelse af tænding



- 1 Afbryd tændingen (powermeter "OFF"), tryk på "Start-Stop" uden at træde på bremsepedalen.



Hold så vidt muligt nøglen med fjernbetjening, nøglekortet og/eller smartphoneappen mere end 5 m væk fra bilen.

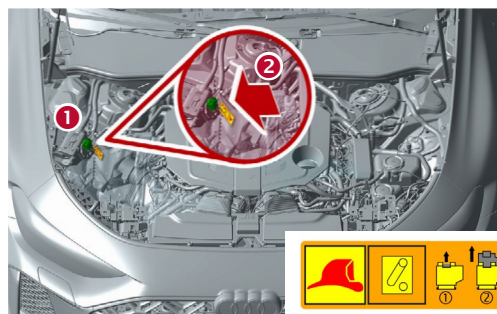
Deaktivering af højvoltage system

Ved ulykker med airbagudløsning deaktiveres højvoltage systemet automatisk efter registrering af airbagudløsningen. Højvoltage systemet er spændingsfrit ca. 20 sek. efter deaktiveringen.



I alle andre tilfælde kan højvoltage systemet deaktiveres på følgende måde:

Mulighed 1: i forvognen



- 1 Lokaliser redningstjenestens afbrydelsessted.
- 2 Betjen redningstjenestens afbrydelsessted.



- 1 Træk den røde strop ud.



- 2 Træk det sorte stik ud.



# Audi A6 e-hybrid

Avant, fra 2025, 5-dørs model, med fem sæder

Limousine, fra 2025, 4-dørs model, med fem sæder




Hvis der er højvoltskomponenter og -kabler, der er beskadigede, eller hvis højvoltsbatteriet er beskadiget, må disse/dette ikke berøres, skæres i eller åbnes! Brug passende beskyttelsesudstyr!

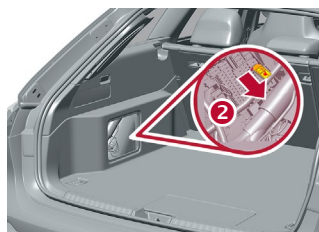


## Mulighed 2: sikring i bagagerummet

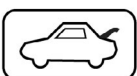
1 Fjern afdækningen (i venstre side af bilen).




2 Lokaliser sikringen, og træk den ud.



## Afbrydelse af 12-volts-batteri i bagagerummet



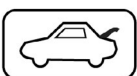
1 Fjern afdækningen (i venstre side af bilen).



2 Afbryd batteriets stiftslutning fra karrosseriet.



## Afbrydelse fra ladestation (nødoplåsning af ladestik)



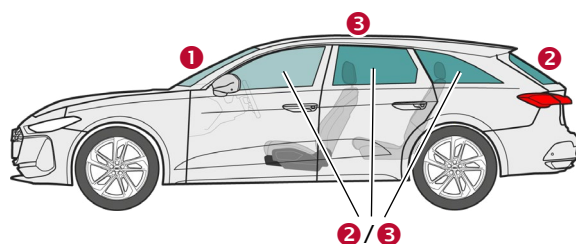
1 Fjern afdækningen (i venstre side af bilen).



2 Træk i den gule strop, og træk ladestikket ud.



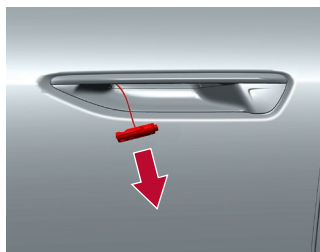

## 4. Adgangsveje til tilskadekomne



### Glastyper:

- 1 Flerlagsikkerhedsglas
- 2 1-lags-sikkerhedsglas
- 3 Flerlagsikkerhedsglas (ekstraudstyr)

Bilen er udstyret med sensordørhåndtag. Tag fat i dørhåndtaget for at åbne dørene!



Ved ulykker med airbagudløsning bliver de fire døre låst op og kan kun åbnes mekanisk. Træk i den forbindelse i stiften i enden af kablet, der er blevet skubbet ud!



# Audi A6 e-hybrid

Avant, fra 2025, 5-dørs model, med fem sæder

Limousine, fra 2025, 4-dørs model, med fem sæder

## 5. Oplagret energi / væsker / gasser / faste stoffer

				Maks. 50 l
				12 V
				400 V Litium-ion



Ved en mekanisk deformation af batterisystemet er der risiko for en termisk reaktion i højvoltsbatteriet. Overvåg højvoltsbatteriets temperatur!



## 6. I tilfælde af brand



Litium-ion-batterier kan selvantænde ved beskadigelse og/eller ukorrekt anvendelse – enten med det samme eller forsinket – og efter brandslukningen antænde igen! Brug passende beskyttelsesudstyr!



## 7. I vand

Efter bjærgning af bilen fra vandet skal højvoltssystemet og 12-volts ledningsnettet deaktiveres (se kapitel 3), og man skal lade vandet løbe ud. Brug passende beskyttelsesudstyr!

## 8. Bugsering / transport / opbevaring



Litium-ion-batterier kan selvantænde og efter brandslukningen antænde igen!



I forbindelse med forulykkede biler og/eller et beskadiget eller påfaldende højvoltsbatteri: Deaktiver højvoltssystemet (se kapitel 3). Stil bilen i sikker afstand på minimum 5 m fra bygninger og andre køretøjer (karantæneområde).



Bugser ikke en forulykket bil på de trækkende aksler.



## 9. Vigtige ekstra oplysninger

Yderligere informationer i Audis redningshåndbog på [www.audi.com/rescue](http://www.audi.com/rescue)

## 10. Piktograminformation

Brandfarlig	Ætsende, irriterende for huden	Farligt for menneskers sundhed	Miljøfare	Benzin brændstoftank	Advarsel, højvolt	Generelt advarselsskilt	Brug vand til at slukke ilden
Farlig spænding	Fjern smart-nøgle	Brug termisk in-frarødt kamera	Frigør motor-hjelm	Lås bagagerum op			