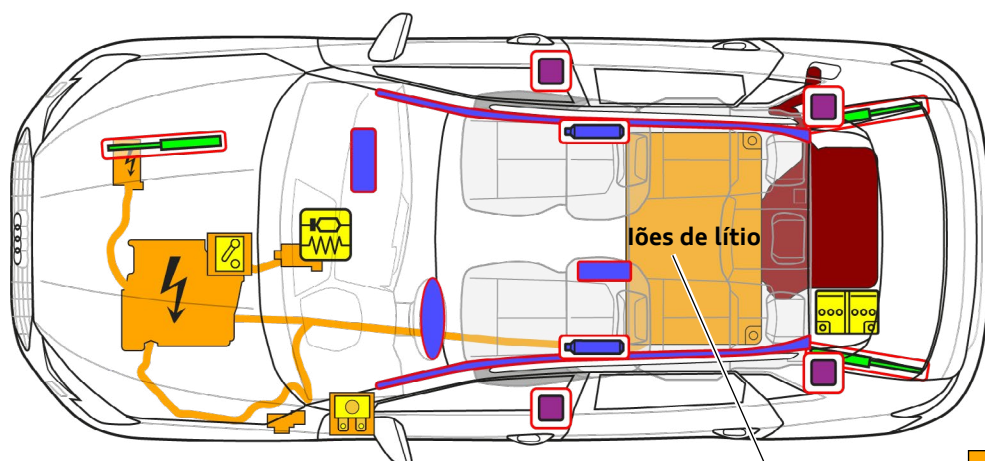




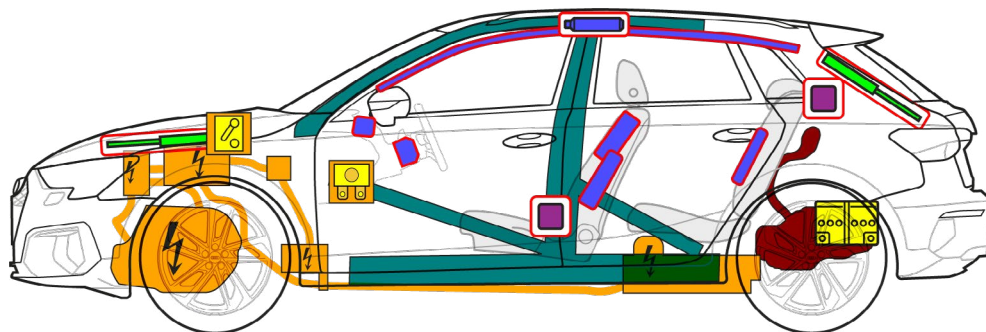
Audi A3 TFSI e

Sportback / allstreet, a partir de 2024

5 portas, 5 lugares



400 V
lões de lítio



	Airbag		Gerador de gás		Pré-tensor do cinto de segurança		Unidade de comando SRS		Amortecedor a gás/mola pré-carregada
	Zonas de alta resistência		Depósito de combustível gasolina		Bateria de baixa tensão		Bateria de alta tensão		Cabo de alta tensão
	Dispositivo de baixa tensão que desconecta o sistema de alta tensão		Caixa de fusíveis, desativação do sistema de alta tensão para baixa tensão		Componente de alta tensão				



Audi A3 TFSI e

Sportback / allstreet, a partir de 2024

5 portas, 5 lugares

1. Identificação/reconhecimento



O motor elétrico é silencioso. O indicador no painel de instrumentos (indicador da potência) mostra se a propulsão elétrica está desligada "OFF" ou pronta a entrar em funcionamento "READY".

Designação do modelo
Audi A3 TFSI e

Ligação de carregamento



A3
(A designação do modelo na traseira é opcional)

2. Imobilização/estabilização/levantamento

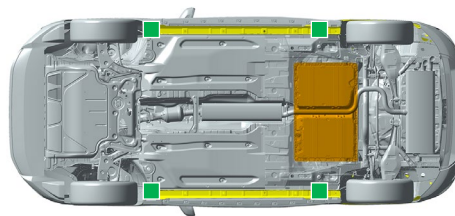
Imobilizar o veículo

- 1 Premir o botão de estacionamento "P"
- 2 Acionar o travão de estacionamento

Imobilizar o veículo para que não descaia



Pontos de elevação



 Pontos de elevação apropriados

 Bateria de alta tensão

3. Neutralização dos principais perigos/regras de segurança

Desligar a ignição



Premir o botão „START-STOP“ na consola central, sem carregar no pedal do travão



Em vez de uma chave com comando, é também possível utilizar um cartão-chave ou uma aplicação de smartphone.


Desativar o sistema de alta tensão

Em caso de acidente com disparo do airbag, o sistema de alta tensão é automaticamente desativado assim que a detonação do airbag é detetada. O sistema de alta tensão fica isento de tensão aproximadamente 20 segundos depois da desativação.



Em todos os outros casos, o sistema de alta tensão pode ser desativado da seguinte forma:

Possibilidade 1: a partir do compartimento do motor



1 Puxar a patilha vermelha



2 Puxar a ficha preta





Audi A3 TFSI e Sportback / allstreet, a partir de 2024

5 portas, 5 lugares

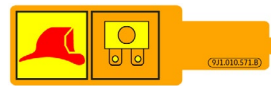
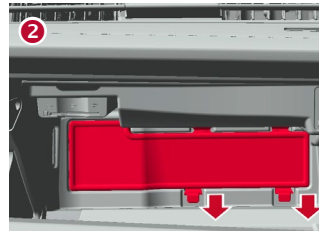


Possibilidade 2: (fusível no habitáculo)


Direção à esquerda
(junto à coluna da direção)
Remover a cobertura



Direção à direita
(no porta-luvas)
Remover a cobertura

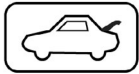


Retirar o fusível



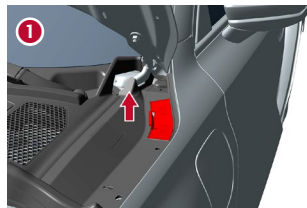
Não tocar, cortar ou abrir os componentes, os cabos ou a bateria de alta tensão que apresentem danos! Usar equipamento de proteção adequado!

Desligar a bateria de 12 V (na bagageira)

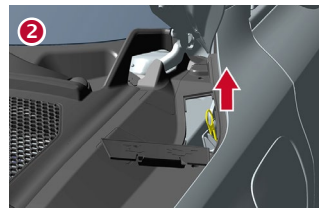


- 1 Remover a cobertura
- 2 Desligar o polo negativo

Desligar da estação de carga (desbloqueio de emergência da ficha de carregamento)



- 1 Remover a cobertura

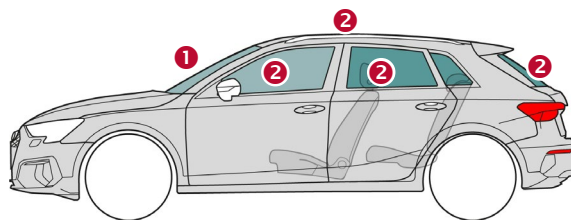


- 2 Puxar a presilha amarela



- 3 Retirar a ficha de carregamento

4. Acesso aos ocupantes



Tipos de vidro:

- 1 Vidro laminado
- 2 Vidro de segurança temperado

5. Armazenamento de energia/líquidos/gases/sólidos



máx. 40 l



12 V



Audi A3 TFSI e

Sportback / allstreet, a partir de 2024

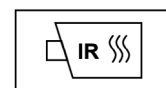
5 portas, 5 lugares



400 V
ões de lítio



Se o sistema da bateria sofrer deformações devido à ação de forças mecânicas, existe o risco de uma reação térmica da bateria de alta tensão. Controlar a temperatura da bateria de alta tensão!



6. Em caso de incêndio



Se danificadas ou utilizadas indevidamente, as baterias de iões de lítio podem entrar rapidamente em combustão espontânea ou reacender-se após a extinção do incêndio! Usar equipamento de proteção adequado!



7. Em caso de submersão

Após a recuperação do veículo da água, desativar o sistema de alta tensão e a bateria da rede de bordo de 12 V (ver capítulo 3) e deixar escorrer a água. Usar equipamento de proteção adequado!


8. Reboque/transporte/parqueamento



As baterias de iões de lítio podem entrar rapidamente em combustão espontânea ou reacender-se após a extinção do incêndio! Usar equipamento de proteção adequado!



Se o veículo tiver sofrido um acidente ou apresentar a bateria danificada ou anomalias em componentes de alta tensão: desativar o sistema de alta tensão (ver capítulo 3). Estacionar o veículo mantendo uma distância segura de pelo menos 5 metros em relação a edifícios e outros veículos (zona de quarentena).



Não rebocar um veículo acidentado pelos eixos motrizes.

9. Informação adicional importante

Para mais informações, consultar o guia de salvamento e resgate Audi em www.audi.com/rescue

10. Explicação dos pictogramas usados

Inflamável	Corrosivo, irritante para a pele	Prejudicial para a saúde	Perigoso para o ambiente	Veículo híbrido a gasolina	Aviso de Alta Tensão	Cuidado, perigo	Usar água para extinguir o fogo
Tensão perigosa	Remover smart key	Usar câmara de imagem térmica infravermelha	Destrançar o capot	Destrançar a bagageira			